

### Валутни пазари

Единната валута запази превъзходството си спрямо щатския долар дори и след добрите данни за заетостта в САЩ. Очакванията, че Федералният резерв ще остане предпазлив по отношение вдиганите на лихвите през тази година продължават да бъдат доминиращи сред инвеститорите. Текущо валутната двойка EUR/USD се търгува около 1.1390 – 1.1380. Британският паунд не успя да се възползва от слабия долар, като лошите данни за производството във Великобритания натежаха и днес котировките спрямо лева са в диапазона 2.4400 – 2.4420. Цената на златото отбеляза спад и текущо тройунцията се търгува срещу 1 216 – 1 217 долара. В икономическия календар днес липсват данни с потенциал да раздвижат валутните пазари, като по-интересните са заводски поръчки, както и поръчки на стоки с дълготрайна употреба от САЩ. Техническите нива на съпротива за днес са EUR/USD 1.1410, 1.1435, 1.1485, а тези на подкрепа 1.1360, 1.1335 и 1.1300.

### Дългови пазари

Трежъритата поевтиняха след по-добрите от очакваното данни за безработицата в САЩ. Доходността на десетгодишните американски книжа се повиши с 1 б.т. до 1.78%, а спредът между дву- и тридесетгодишните книги се понижи с 5 б.т. до 1.83%. Намалването на спреда между късите и дългосрочните американски книжа бе обусловен и от понижаващите се цени на петрола, респективно - на по-ниската очаквана инфлация. На Стария континент испанските книжа се търгуваха почти непроменени на доходност от 1.44% като спредът им спрямо Бундовете намалая с 4 б.т. до 1.30% за изминалата седмица. Немските книжа се понижиха с 2 б.т. в петъка до 0.13%.

### Пазари на акции

Европейските фондови пазари стартираха второто тримесечие на годината с понижения на фона на отстъпление при цените на петрола и по-добри от очакваното данни за пазара на труда в САЩ. Разпродажби при енергийните компании натежаха върху Stoxx Europe 600 (333.15 пункта), който отчете спад от 1.30%. Регионалните DAX (9 794.64 пункта) в Германия и CAC 40 (4 332.24 пункта) във Франция загубиха съответно по 1.71% и 1.43% от стойностите си. Акциите зад Океана донесоха печалби за инвеститорите на фона на по-добрите макроикономически данни. Промисленият DJIA (17 792.75 пункта) и широката S&P 500 (2 072.78 пункта) се повишиха съответно с 0.61% и 0.63%, а NASDAQ (4 914.54 пункта) добави 0.92% към стойността си. Родният бенчмарк SOFIX (446.25 пункта) отчете минимално понижение от 0.02% на фона на общ оборот са акции и облигации на БФБ от 2.44 мил. лв. Това обаче не бива да ни заблуждава, тъй като 2,35 мил.лв. от него бяха плод на блокови сделки с акциите на Родна Земя Холдинг АД.

#### Валутни курсове на Райфайзенбанк

Валута	Купува	Продава	БНБ фиксинг
EUR	1.949	1.960	1.955830
USD	1.686	1.750	1.710840
CHF	1.739	1.844	1.786800
GBP	2.399	2.488	2.448150
TRY	0.563	0.653	0.605801
DKK	0.259	0.267	0.262517
JPY*100	1.490	1.596	1.527160
NOK	0.203	0.211	0.207183
SEK	0.208	0.215	0.211640
RUB*100	2.427	2.647	2.522250
RON	0.427	0.449	0.437614
PLN	0.449	0.471	0.460846

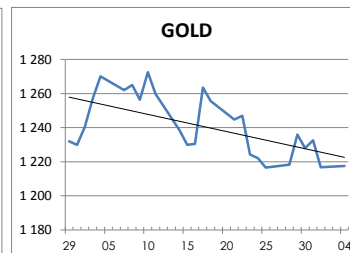
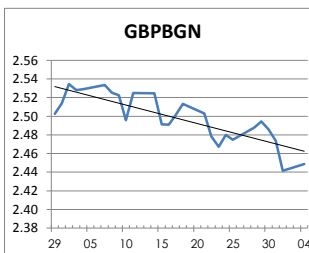
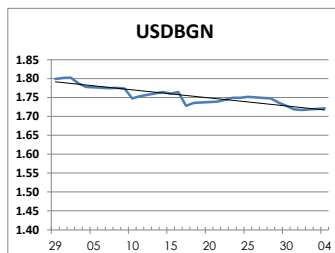
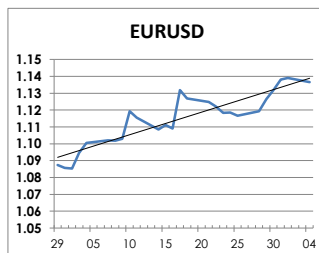
#### Междубанкови краткосрочни лихви

SOFIBOR	Днес	Вчера	Промяна
1 месец	0.001	0.003	-0.002
3 месеца	0.141	0.140	0.001
12 месеца	0.749	0.747	0.002
EURIBOR	Днес	Вчера	Промяна
1 месец	-0.339	-0.335	-0.004
3 месеца	-0.246	-0.245	-0.001
12 месеца	-0.001	-0.002	0.001
LIBOR	Днес	Вчера	Промяна
1 месец	0.43735	0.43725	0.00010
3 месеца	0.62910	0.62860	0.00050
12 месеца	1.21340	1.21040	0.00300

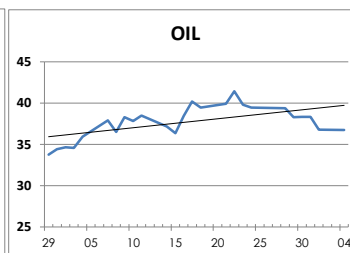
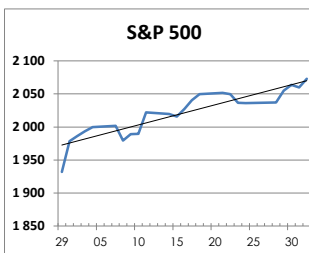
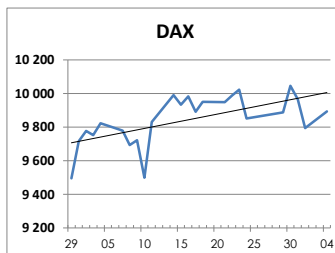
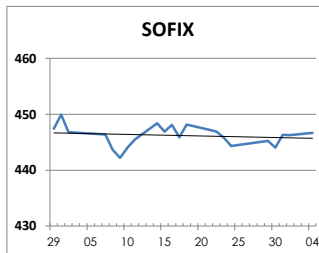
#### Дългосрочни лихви

България	Днес	Вчера	Промяна
Падеж след 2 год.	0.18	0.20	-0.02
Падеж след 5 год.	0.65	0.65	0.00
Падеж след 10 год.	2.60	2.61	-0.01
Германия	Днес	Вчера	Промяна
Падеж след 2 год.	-0.48	-0.48	0.00
Падеж след 5 год.	-0.32	-0.33	0.01
Падеж след 10 год.	0.15	0.13	0.02
САЩ	Днес	Вчера	Промяна
Падеж след 2 год.	0.74	0.72	0.02
Падеж след 5 год.	1.23	1.22	0.01
Падеж след 10 год.	1.77	1.77	0.00

#### ВАЛУТА, ЗЛАТО



#### АКЦИИ, ПЕТРОЛ



<http://www.rbb.bg/>

Валутни дилъри: + (359 2) 91 985 429, + (359 2) 91 985 453, + (359 2) 91 985 454;

Корпоративно банкиране: + (359 2) 91 985 101.

Настоящият Бюлетин е само с информационна цел. Той не представлява предложение или препоръка за покупка или продажба на финансов инструмент, нито е потвърждение на финансова операция. Не претендираме всички пазарни цени, данни и друга информация да са абсолютно пълни или точни. Същите са предмет на промяна без предизвестие. Представените коментари или изказвания не отразяват задължително тези на Райфайзенбанк (България) ЕАД или нейните клонове.