

Валутни пазари

Единната валута отбеляза умерен ръст спрямо долара през вчерашния ден, въпреки широкия рејндж от 1,1326 до 1,1431. Това се случва на фона на не дотам добрите данни от еврозоната, изнесените протоколи от срещата за парична политика във Федералния резерв и ефекта от поскъпващия петрол. Междувременно, визирайки рисковете през световната икономика членовете на комисията по операции на открития пазар към институцията изразиха колебание относно вдигане на лихвените проценти през април. Текущо валутната двойка EUR/USD се търгува в диапазона 1,1420 – 1,1430. Британският паунд продължава стрелглаво надолу и днес се разменя срещу 2,41 50 – 2,4200 лева. Цената на златото остана почти без промяна на нива от 1 229 долара за тройунция. Днес, сред по-интересните икономически новини са седмичните молби за помощи при безработица от САЩ, а по-късно и изявление на Йелън в Ню Йорк. Техническите нива на съпротива за днес са EUR/USD 1,1490 1,1535, 1,1575, а тези на подкрепа 1,1390, 1,1330 и 1,1295.

Дългови пазари

Цените на Трежъритата паднаха през предходния ден след силно покачване в цените на акциите и петрола. Доходностите на десетгодишните книжа се покачиха с 3 б.т. до 1.76% Бундовете се отласнаха от нивата от 0,10 и затвориха деня на доходност от 0,12%. Доходностите по 10 годишните Испански и Италиански книжа се покачиха до съответно 1,51% и 1,28%, запазвайки спредовете си с Германия почти непроменени от предходния ден.

Пазари на акции

Европейските акции успяха да възстановят част от загубените през последните позиции. Водени от компаниите от фармацевтичния сектор, основните индекси на Стария континент отчетоха повишения. Широкият Stoxx Europe 600 (330.65 пункта) добави 0.76%, а регионалните DAX (9 624.51 пункта) и CAC 40 (4 284.64 пункта) отбелязаха ръстове от съответно 0.64% и 0.81%. Зад Океана акциите също донесоха радостта за инвеститорите. Както и във Европа, на фокус бяха фармацевтичните и енергийните компании. Промисленият DJIA (17 716.05 пункта) и широкият S&P 500 (2 066.66 пункта) се повишиха съответно с 0.64% и 1.05%, а NASDAQ (4 920.72 пункта) добави 1.59%. Родният бенчмарк SOFIX (443.24 пункта) загуби скромните 0.05% от стойността си на фона на блокови сделки с акциите на ПИБ АД и Адванс Терафонд АДСИЦ. Общият оборот с акции и облигации възлезе на 539 хил. лв.

Валутни курсове на Райфайзенбанк

Валута	Купува	Продава	БНБ фиксинг
EUR	1.949	1.960	1.955830
USD	1.682	1.746	1.725330
CHF	1.743	1.848	1.796480
GBP	2.377	2.466	2.420340
TRY	0.559	0.649	0.604715
DKK	0.259	0.267	0.262838
JPY*100	1.519	1.625	1.563040
NOK	0.202	0.21	0.206398
SEK	0.207	0.214	0.211149
RUB*100	2.424	2.644	2.513730
RON	0.427	0.449	0.437693
PLN	0.447	0.469	0.458727

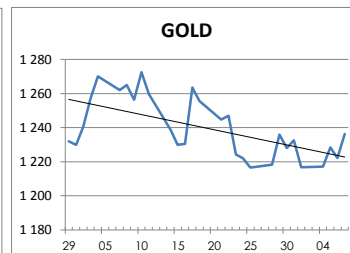
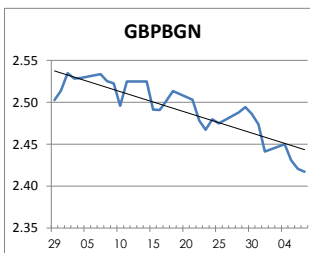
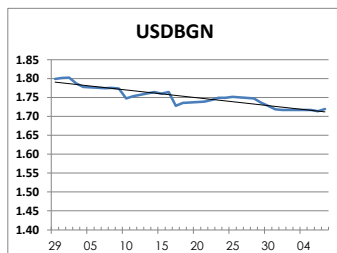
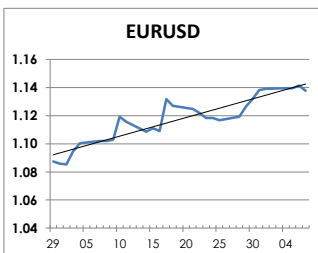
Междубанкови краткосрочни лихви

SOFIBOR	Днес	Вчера	Промяна
1 месец	0.003	0.000	0.003
3 месеца	0.141	0.137	0.004
12 месеца	0.746	0.746	0.000
EURIBOR	Днес	Вчера	Промяна
1 месец	-0.339	-0.339	0.000
3 месеца	-0.247	-0.248	0.001
12 месеца	-0.007	-0.005	-0.002
LIBOR	Днес	Вчера	Промяна
1 месец	0.43850	0.44020	-0.00170
3 месеца	0.62660	0.63010	-0.00350
12 месеца	1.20530	1.22150	-0.01620

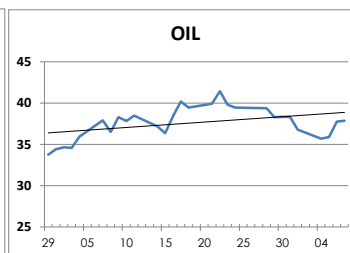
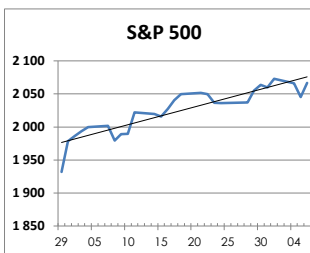
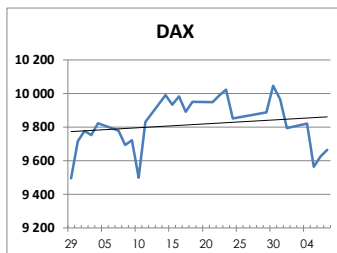
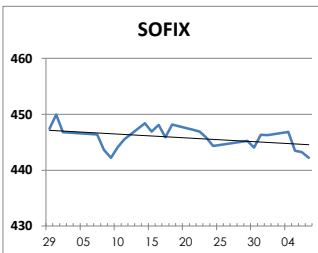
Дългосрочни лихви

България	Днес	Вчера	Промяна
Падеж след 2 год.	0.18	0.17	0.01
Падеж след 5 год.	0.65	0.70	-0.05
Падеж след 10 год.	2.46	2.61	-0.15
Германия	Днес	Вчера	Промяна
Падеж след 2 год.	-0.50	-0.49	-0.01
Падеж след 5 год.	-0.37	-0.36	-0.01
Падеж след 10 год.	0.11	0.12	-0.01
САЩ	Днес	Вчера	Промяна
Падеж след 2 год.	0.73	0.73	0.00
Падеж след 5 год.	1.18	1.20	-0.02
Падеж след 10 год.	1.74	1.76	-0.02

ВАЛУТА, ЗЛАТО



АКЦИИ, ПЕТРОЛ



<http://www.rbb.bg/>

Валутни дилъри: + (359 2) 91 985 429, + (359 2) 91 985 453, + (359 2) 91 985 454;

Корпоративно банкиране: + (359 2) 91 985 101.

Настоящият Бюлетин е само с информационна цел. Той не представлява предложение или препоръка за покупка или продажба на финансов инструмент, нито е потвърждение на финансова операция. Не претендираме всички пазарни цени, данни и друга информация да са абсолютно пълни или точни. Същите са предмет на промяна без предизвестие. Представените коментари или изказвания не отразяват задължително тези на Райфайзенбанк (България) ЕАД или нейните клонове.