

Валутни пазари

След относително спокойна търговия през първата половина на деня, в късните следобедните часове еврото тръгна надолу, като достигна нива от 1.1264, на фона на публикуваните оптимистични икономически данни за американската икономика. Текущо този сутрин търгуваме евро-долар за 1.1240/50. Британският паунд отчете незначително покачване спрямо лева, като се търгува в рамките на 2.4480-2.4674. Златото продължи да поевтинява за сметка на покачващия се долар. Търгуем стоичности от тази сутрин – 1236/1238 долара за тройунция. Днес вниманието на инвеститорите ще бъде насочено главно към резултатите от заседанието на Английската централна банка (14:00ч.), както и към окончателните инфлационни доклади за Еврозоната (12:00 ч.) и САЩ (15:30 ч.). Технически нива на подкрепа за EUR/USD за днес са: 1.1245 -1.1215 -1.1145, а тези на съпротива: 1.1285 -1.1310 -1.1345.

Дългови пазари

По-слаби от очакваното продажби на дребно в САЩ спомогнаха безрисковите активи да поскъпнат през вчерашната търговия. Трехриятата се понижила с 2 б.т. до 1.76%, а Бундовите се търгуваха на нива от 0.13% или поскъпване с 4 б.т. на дневна база. Испанските книги се понижила с 8 б.т. до 1.47%, като движението в италианския дълг беше сходно до нива от 1.30%. Португалските книги се понижила с впечатляващите 20 б.т. до нива от 3.24%. За европейските дългови пазари месец април ще донесе много парични потоци под формата на матурирети и купони, което помага на търсенето на по-рискови книжа от периферията.

Пазари на акции

Сигнали за стабилизация на икономиката в Китай се отразиха благоприятно на акциите в Европа и увеличиха апетита към риск на инвеститорите. Воден от финансовия сектор, паневропейският Stoxx Europe 600 (343.06 пункта) се повиши с 2.52%. Френският индекс CAC 40 (4 490.31 пункта) бе сред най-добре представилите се, добавяйки 3.32% към стойността си, а DAX (10 026.10 пункта) в Германия отчете ръст от 2.71%. По-добрите данни от Китай в комбинация с добри резултати на някои компании подкрепиха и акциите в САЩ, които достигнаха най-високите си нива в рамките на последните 4 месеца. Промисленият DJIA (17 908.28 пункта) се повиши с 1.06%, а S&P 500 (2 082.42 пункта) и NASDAQ (4 947.42 пункта) добавиха съответно по 1.00 % и 1.55% към стойностите си. Множество сделки с акциите на Химимпорт АД (822 хил. лв., 155 сделки) раздвижиха родната борса. Оборотът с акции и облигации възлезе на 1.1 млн. лв., а бенчмаркът SOFIX (437.94 пункта) се понижи с 0.50%.

Валутни курсове на Райфайзенбанк

Валута	Купува	Продава	БНБ фиксинг
EUR	1.949	1.960	1.955830
USD	1.704	1.768	1.731130
CHF	1.744	1.849	1.796480
GBP	2.412	2.501	2.463630
TRY	0.562	0.652	0.606290
DKK	0.259	0.267	0.262778
JPY*100	1.534	1.640	1.584050
NOK	0.206	0.214	0.210049
SEK	0.209	0.216	0.213146
RUB*100	2.512	2.732	2.633380
RON	0.427	0.449	0.437546
PLN	0.445	0.467	0.456234

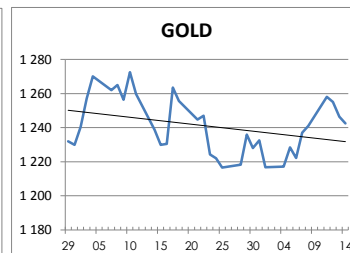
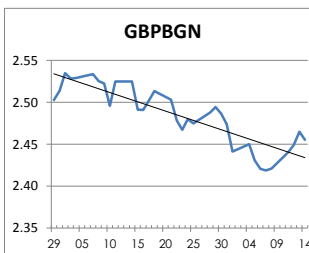
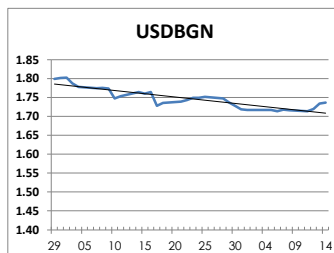
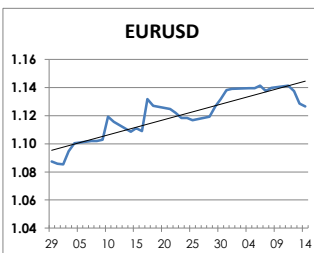
Междубанкови краткосрочни лихви

SOFIBOR	Днес	Вчера	Промяна
1 месец	-0.003	-0.004	0.001
3 месеца	0.131	0.133	-0.002
12 месеца	0.747	0.747	0.000
EURIBOR	Днес	Вчера	Промяна
1 месец	-0.342	-0.342	0.000
3 месеца	-0.249	-0.249	0.000
12 месеца	-0.013	-0.012	-0.001
LIBOR	Днес	Вчера	Промяна
1 месец	0.43715	0.43590	0.00125
3 месеца	0.62960	0.62985	-0.00025
12 месеца	1.20905	1.20755	0.00150

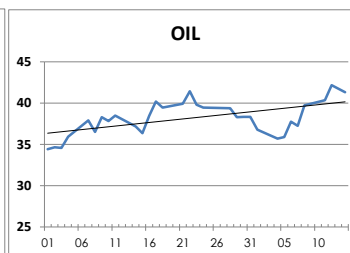
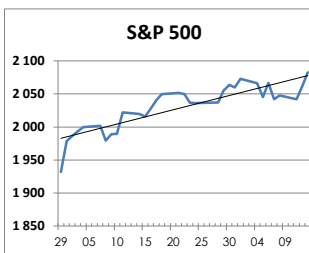
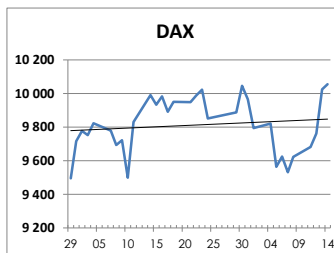
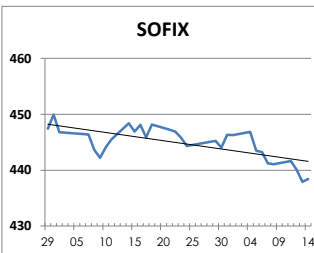
Дългосрочни лихви

България	Днес	Вчера	Промяна
Падеж след 2 год.	0.15	0.17	-0.02
Падеж след 5 год.	0.65	0.54	0.11
Падеж след 10 год.	2.40	2.53	-0.13
Германия	Днес	Вчера	Промяна
Падеж след 2 год.	-0.52	-0.52	0.00
Падеж след 5 год.	-0.38	-0.38	0.00
Падеж след 10 год.	0.13	0.13	0.00
САЩ	Днес	Вчера	Промяна
Падеж след 2 год.	0.76	0.75	0.01
Падеж след 5 год.	1.22	1.21	0.01
Падеж след 10 год.	1.76	1.76	0.00

ВАЛУТА, ЗЛАТО



АКЦИИ, ПЕТРОЛ



<http://www.rbb.bg/>

Валутни дилъри: + (359 2) 91 985 429, + (359 2) 91 985 453, + (359 2) 91 985 454;

Корпоративно банкиране: + (359 2) 91 985 101.

Настоящият Бюлетин е само с информационна цел. Той не представлява предложение или препоръка за покупка или продажба на финансов инструмент, нито е потвърждение на финансова операция. Не претендираме всички пазарни цени, данни и друга информация да са абсолютно пълни или точни. Същите са предмет на промяна без предизвестие. Представените коментари или изказвания не отразяват задължително тези на Райфайзенбанк (България) ЕАД или нейните клонове.