

### Валутни пазари

След разнопосочна, но слабо волатилна сесия вчера, еврото в крайна сметка регистрира леко понижение спрямо щатския долар, като затвори почти на същите нива от отварянето на сесията – 1.1266, където са и текущите нива от тази сутрин. Британският паунд остана почти без промяна в рейнджа от предходния ден – 2.4500-2.4650. Златото продължи да се обезценява, като достигна до 1224 долара за тройунция. По-важни икономически данни от днес: търговски баланс на Еврозоната (12:00 ч.); индустриална продукция в САЩ (16:15 ч.); потребителско доверие в САЩ (17:00 ч.). Пазарните участници са също фокусирани и върху предстоящата среща на големите производители на петрол в Доха, Катар, където ще бъде обсъден въпросът за евентуално замразяване на производството на петрол. Технически нива на подкрепа за EUR/USD за днес са: 1.1235 -1.1205 -1.1185, а тези на съпротива: 1.1295 -1.1310 -1.1345.

### Дългови пазари

Вчера американското министерство на финансите регистрира успешен аукцион на тридесетгодишна книжа. Най-големият купувач в този сегмент изненадващо не бяха търговските банки, а категорията инвеститори, която включва чужди централни банки и взаимни фондове. Тридесетгодишните американски книжа носят доход от 2.60%, докато сходните германски и японски ДЦК се търгуват съответно на нива от 0.85% и 0.40%. Десетгодишните Трежърита бяха почти непроменени на доходност от 1.78%. По-високата от очакваното инфлация в еврозоната предизвика разпродажба на книжа с фиксирана доходност. Бундовете се покачиха с 3 б.т. на дневна база до 0.16%.

### Пазари на акции

Европейските акции отчетоха повишения за пети пореден ден на фона на по-добри от очакваното корпоративни резултати. Паневропейският Stoxx Europe 600 (343.99 пункта) добави 0.27% към стойността си, а регионалните DAX (10 093.65 пункта) и CAC 40 (4 511.51 пункта) отчетоха ръстове от съответно 0.67% и 0.47%. Фондовите пазари в САЩ се лутаха между печалбите и загубите през цялата вчерашна сесия. В крайна сметка промишленият DJIA (17 926.43 пункта) се повиши с 0.10%, S&P 500 (2 082.78 пункта) добави незначителните 0.02% към стойността си, а NASDAQ (4 945.89 пункта) се понижи с 0.03%. Пакетни сделки с акциите на „Неохим“ АД за над 2 млн. лв. допринесоха за необичайно големият оборот на БФБ. Активна търговия имаше още с акциите на „М+С Хиравлик“ АД и „Албена“ АД. На този фон SOFIX (435.60 пункта) се повиши с 0.53%.

#### Валутни курсове на Райфайзенбанк

Валута	Купува	Продава	БНБ фиксинг
EUR	1.949	1.960	1.955830
USD	1.704	1.768	1.738210
CHF	1.743	1.848	1.797970
GBP	2.413	2.502	2.458310
TRY	0.564	0.654	0.607344
DKK	0.259	0.267	0.262827
JPY*100	1.531	1.637	1.588940
NOK	0.207	0.215	0.211122
SEK	0.210	0.217	0.213565
RUB*100	2.515	2.735	2.634370
RON	0.427	0.449	0.437272
PLN	0.444	0.466	0.454929

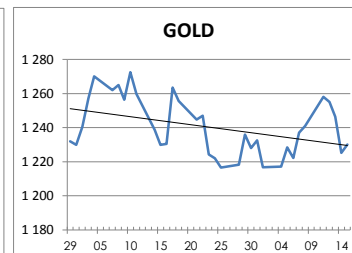
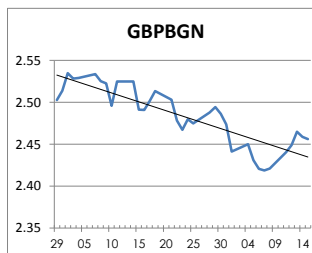
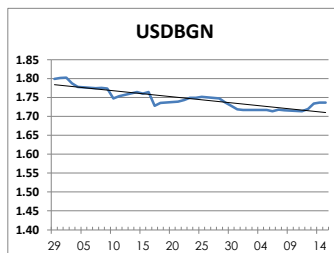
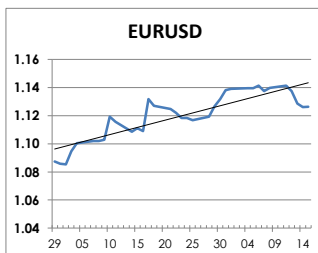
#### Междубанкови краткосрочни лихви

	Днес	Вчера	Промяна
<b>SOFIBOR</b>			
1 месец	-0.004	-0.003	-0.001
3 месеца	0.136	0.131	0.005
12 месеца	0.744	0.747	-0.003
<b>EURIBOR</b>			
1 месец	-0.342	-0.342	0.000
3 месеца	-0.251	-0.249	-0.002
12 месеца	-0.011	-0.013	0.002
<b>LIBOR</b>			
1 месец	0.43275	0.43715	-0.00440
3 месеца	0.62835	0.62960	-0.00125
12 месеца	1.21755	1.20905	0.00850

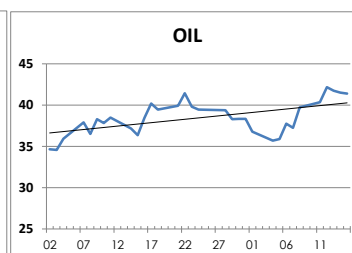
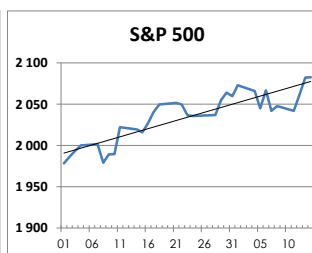
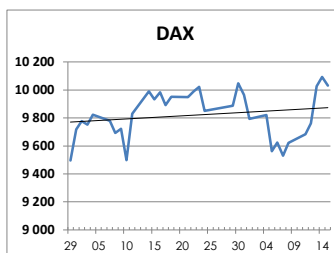
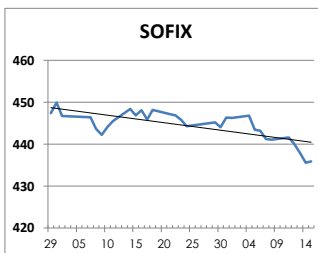
#### Дългосрочни лихви

	Днес	Вчера	Промяна
<b>България</b>			
Падеж след 2 год.	0.15	0.18	-0.03
Падеж след 5 год.	0.65	0.65	0.00
Падеж след 10 год.	2.42	2.54	-0.12
<b>Германия</b>			
Падеж след 2 год.	-0.51	-0.51	0.00
Падеж след 5 год.	-0.37	-0.36	-0.01
Падеж след 10 год.	0.15	0.17	-0.02
<b>САЩ</b>			
Падеж след 2 год.	0.76	0.77	-0.01
Падеж след 5 год.	1.24	1.25	-0.01
Падеж след 10 год.	1.77	1.79	-0.02

#### ВАЛУТА, ЗЛАТО



#### АКЦИИ, ПЕТРОЛ



<http://www.rbb.bg/>

**Валутни дилъри:** + (359 2) 91 985 429, + (359 2) 91 985 453, + (359 2) 91 985 454;

**Корпоративно банкиране:** + (359 2) 91 985 101.

Настоящият бюлетин е само с информационна цел. Той не представлява предложение или препоръка за покупка или продажба на финансов инструмент, нито е потвърждение на финансова операция. Не претендираме всички пазарни цени, данни и друга информация да са абсолютно пълни или точни. Същите са предмет на промяна без предизвестие. Представените коментари или изказвания не отразяват задължително тези на Райфайзенбанк (България) ЕАД или нейните клонове.