

Валутни пазари

Вчера еврото достигна най-високи стойности от 1.1384 спрямо щатския долар, като затвори на нива малко под 1.1300. Валутната двойка и днес запазва неутрални нива, в очакване на резултатите от заседанието на Европейска централна банка (14:45 ч. днес), както и пресконференцията на Марио Драги след това. Не се очаква промяна на основната лихва, но пазарните участници ще следят за евентуални намеци свързани с нови облекчения на монетарната политика. Британският паунд отбеляза нов ръст вчера, като спрямо лева достигна до 2.4870. Текущи нива от тази сутрин – 2.4820/40. Златото продължи да се покачва, като вчера се търгува в рамките на 1 240 -1 258 долара за тройунция. Друго по-важно от икономическия календар за днес: доклад за продажбите на дребно във Великобритания (11:30 ч.) и седмичната статистика за новоподадените молби за помощи за безработни в САЩ (15:30 ч.). Технически нива на подкрепа за EUR/USD за днес са: 1.1265 -1.1210 -1.1190, а тези на съпротива: 1.1330 -1.1385 -1.1455.

Дългови пазари

Във сряда цените на Трежъритата реализираха отново спад за трета поредна сесия, като движението бе провокирано от силен обрат и поскъпване на петрола, както и продължаващото поскъпване на пазарите на акции в световен мащаб. Десетгодишните американски книжа в петък реализираха ръст в доходността от 6 б.т. до 1.845%. Европейските облигации запазиха своите позиции, като 10 годишните немски книжа реализираха спад от 1,5 точка в доходността, като затвори деня на нива от 0.155%. Италианските и испанските 10 годишни книжа също намалиха доходността си с по 0,7 б.т до 1.393%, и 1.529

Пазари на акции

Фондовите пазари в Европа за пореден ден донесоха радост за инвеститорите. Водени от минните компании и енергийните акции, основните индекси на Стария континент регистрираха стабилни повишения. Паневропейският Stoxx Europe (350.75 пункта) отчете ръст от 0.43%, а регионалните DAX (10 421.29 пункта) и CAC 40 (4 591.92 пункта) добавиха съответно по 0.69% и 0.59% към стойностите си. В САЩ акциите също отчетоха повишения водени от банковия сектор и корпоративните резултати. Промисленият DJIA (18 096.27 пункта) добави 0.24%, докато S&P 500 (2 102.40 пункта) и NASDAQ (4 948.13 пункта) регистрираха ръстове от съответно 0.08% и 0.16%. Родният бенчмарк SOFIX (433.24 пункта) се понижи с 0.45%. Вчера по активна търговия имаше с поименните компенсационно бонове и акциите на Формопласт АД, което доведе до повишения на оборотът с акции и облигации на БФБ до приблизително 400 хил. лв.

Валутни курсове на Райфайзенбанк

Валута	Купува	Продава	БНБ фиксинг
EUR	1.949	1.960	1.955830
USD	1.700	1.764	1.718810
CHF	1.731	1.836	1.787940
GBP	2.438	2.527	2.472600
TRY	0.569	0.659	0.610987
DKK	0.259	0.267	0.262774
JPY*100	1.527	1.633	1.574740
NOK	0.209	0.217	0.211817
SEK	0.210	0.217	0.213418
RUB*100	2.548	2.768	2.620120
RON	0.426	0.448	0.436306
PLN	0.445	0.467	0.45617

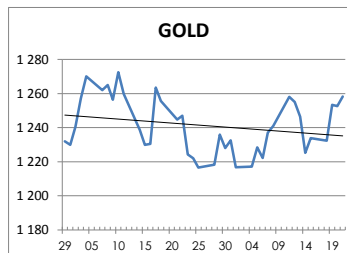
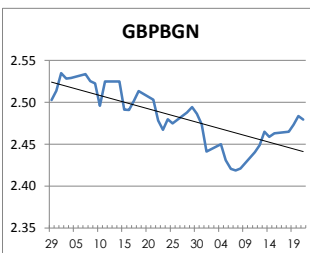
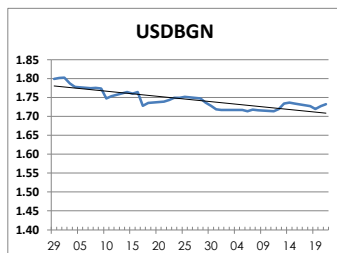
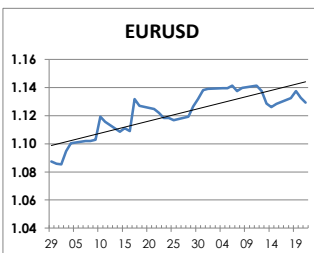
Междубанкови краткосрочни лихви

SOFIBOR	Днес	Вчера	Промяна
1 месец	-0.009	-0.006	-0.003
3 месеца	0.130	0.127	0.003
12 месеца	0.746	0.747	-0.001
EURIBOR	Днес	Вчера	Промяна
1 месец	-0.342	-0.343	0.001
3 месеца	-0.249	-0.250	0.001
12 месеца	-0.011	-0.011	0.000
LIBOR	Днес	Вчера	Промяна
1 месец	0.44115	0.43875	0.00240
3 месеца	0.63485	0.63435	0.00050
12 месеца	1.22470	1.21830	0.00640

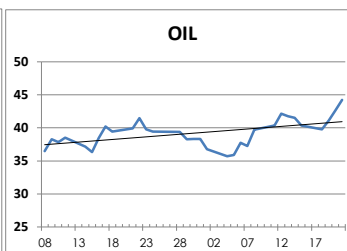
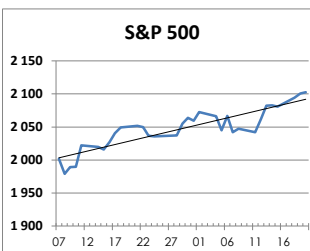
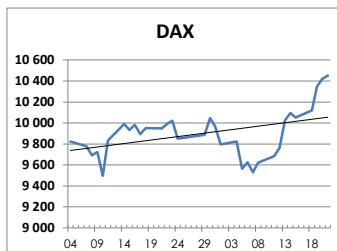
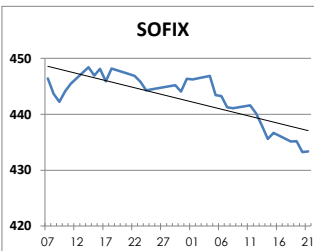
Дългосрочни лихви

България	Днес	Вчера	Промяна
Падеж след 2 год.	0.15	0.17	-0.02
Падеж след 5 год.	0.65	0.65	0.00
Падеж след 10 год.	2.47	2.52	-0.05
Германия	Днес	Вчера	Промяна
Падеж след 2 год.	-0.50	-0.51	0.01
Падеж след 5 год.	-0.34	-0.37	0.03
Падеж след 10 год.	0.20	0.15	0.05
САЩ	Днес	Вчера	Промяна
Падеж след 2 год.	0.80	0.80	0.00
Падеж след 5 год.	1.32	1.31	0.01
Падеж след 10 год.	1.85	1.85	0.00

ВАЛУТА, ЗЛАТО



АКЦИИ, ПЕТРОЛ



<http://www.rbb.bg/>

Валутни дилъри: + (359 2) 91 985 429, + (359 2) 91 985 453, + (359 2) 91 985 454;

Корпоративно банкиране: + (359 2) 91 985 101.

Настоящият Бюлетин е само с информационна цел. Той не представлява предложение или препоръка за покупка или продажба на финансов инструмент, нито е потвърждение на финансова операция. Не претендираме всички пазарни цени, данни и друга информация да са абсолютно пълни или точни. Същите са предмет на промяна без предизвестие. Представените коментари или изказвания не отразяват задължително тези на Райфайзенбанк (България) ЕАД или нейните клонове.