

Валутни пазари

Американският долар поскъпна за втора поредна седмица спрямо единната европейска валута, като основен акцент бе срещата на ЕЦБ в четвъртък, след която се засилиха спекулациите за ново намаление на основния лихвен процент в еврозоната през предстоящите месеци. В петък валутната двойка EUR/USD се търгува между 1.1216 и 1.1312 и затвори сесията на най-ниските си стойности от близо месец насам (1.1227). При останалите валути британският паунд поскъпна след поведената кампания за оставане на Великобритания в ЕС, но социологическите проучвания сочат, че гласовете „За“ и „Против“ все още остават близо. Японската йена бе на противоположната страна и отбеляза рязко обезценяване преди предстоящата тази седмица среща на японската централна банка. Цената на златото отбеляза спад от 20 долара в петък и в края на сесията се търгува за 1228.70 долара за тройунция. През днешния ден по-значими икономически събития са данните за бизнес климата на IFO за Германия (11:00 ч.) и продажбите на нови жилища в САЩ (17:00 ч.). Технически нива на подкрепа за EUR/USD за днес са: 1.1220, 1.1170 и 1.1145, а тези на съпротива: 1.1280, 1.1320 и 1.1395.

Дългови пазари

Доходността на тридесетгодишните Трежърита се покачи с 2 б.т. до 2.70%, след като петрола продължи поскъпването си. Бенчмарковите десетгодишни американски облигации се покачиха с 1 б.т. до 1.87%. Доходността на немските Бундове бе почти непроменена, на нива от 0.23% в петък, след като се покачи с 11 б.т. през седмицата. Италианските книжа се покачиха с 2 б.т. до 1.48%, като увеличението бе от 14 б.т. за седмицата. Испанските книжа поевтиняха, съответно повишавайки се в доход с 10 б.т. до нива от 1.60%.

Пазари на акции

Последният ден от седмицата не донесе печалби за инвеститорите в европейски акции. Основните индекси на Стария континент отчетоха понижения, като широкият Stoxx Europe 600 (348.46 пункта) загуби 0.32% от стойността си, а регионалните DAX (10 373.49 пункта) и SAC 40 (4 569.66 пункта) отстъпиха съответно с по 0.60% и 0.29%. Фокусът на инвеститорите в САЩ бе върху корпоративните резултати на публичните компании. На този фон промишленият DJIA (18 003.73 пункта) се повиши с 0.12%, а широкият S&P 500 (2 091.58 пункта) остана без изменение. Разпродажби при технологичните компании се отразиха негативно върху NASDAQ (4 906.23 пункта) който загуби 0.80%. Родният бенчмарк SOFIX (436.03 пункта) се повиши с 0.41%. Общият оборот с акции и облигации на БФБ възлезе на 182 хил. лв. при активна търговия с акциите на Софарма Имоти АДСИЦ.

Валутни курсове на Райфайзенбанк

Валута	Купува	Продава	БНБ фиксинг
EUR	1.949	1.960	1.955830
USD	1.708	1.772	1.736510
CHF	1.729	1.834	1.779480
GBP	2.466	2.555	2.496750
TRY	0.567	0.657	0.613382
DKK	0.259	0.267	0.262834
JPY*100	1.513	1.619	1.566420
NOK	0.207	0.215	0.211571
SEK	0.210	0.217	0.214030
RUB*100	2.511	2.731	2.634070
RON	0.426	0.448	0.437028
PLN	0.437	0.459	0.449554

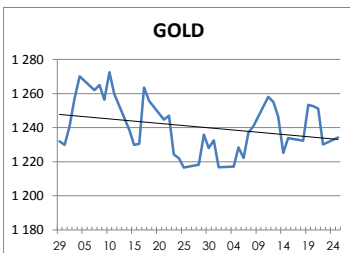
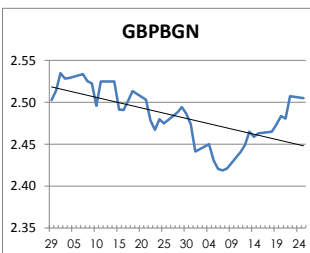
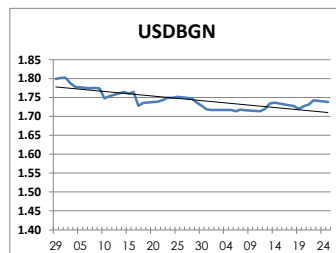
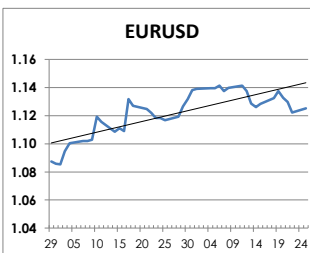
Междубанкови краткосрочни лихви

	Днес	Вчера	Промяна
SOFIBOR			
1 месец	-0.009	-0.009	0.000
3 месеца	0.126	0.130	-0.004
12 месеца	0.739	0.746	-0.007
EURIBOR			
1 месец	-0.342	-0.342	0.000
3 месеца	-0.249	-0.249	0.000
12 месеца	-0.011	-0.011	0.000
LIBOR			
1 месец	0.43645	0.43885	-0.00240
3 месеца	0.63585	0.63810	-0.00225
12 месеца	1.23635	1.23935	-0.00300

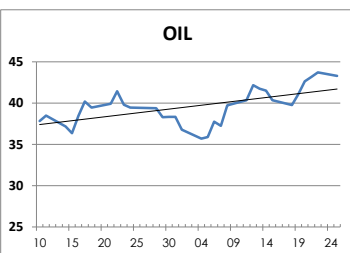
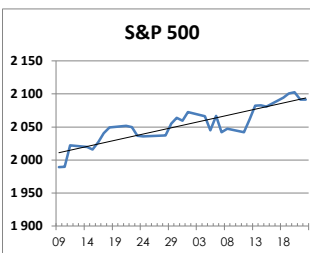
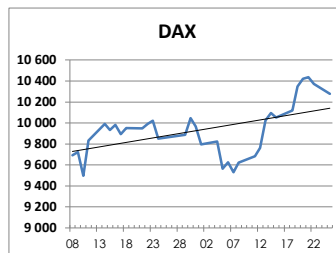
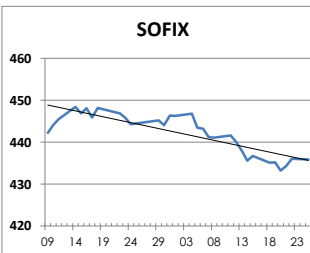
Дългосрочни лихви

	Днес	Вчера	Промяна
България			
Падеж след 2 год.	0.20	0.20	0.00
Падеж след 5 год.	0.65	0.65	0.00
Падеж след 10 год.	2.50	2.49	0.01
Германия			
Падеж след 2 год.	-0.51	-0.50	-0.01
Падеж след 5 год.	-0.34	-0.33	-0.01
Падеж след 10 год.	0.22	0.23	-0.01
САЩ			
Падеж след 2 год.	0.82	0.82	0.00
Падеж след 5 год.	1.35	1.36	-0.01
Падеж след 10 год.	1.88	1.89	-0.01

ВАЛУТА, ЗЛАТО



АКЦИИ, ПЕТРОЛ



<http://www.rbb.bg/>

Валутни дилъри: + (359 2) 91 985 429, + (359 2) 91 985 453, + (359 2) 91 985 454;

Корпоративно банкиране: + (359 2) 91 985 101.

Настоящият Бюлетин е само с информационна цел. Той не представлява предложение или препоръка за покупка или продажба на финансов инструмент, нито е потвърждение на финансова операция. Не претендираме всички пазарни цени, данни и друга информация да са абсолютно пълни или точни. Същите са предмет на промяна без предизвестие. Представените коментари или изказвания не отразяват задължително тези на Райфайзенбанк (България) ЕАД или нейните клонове.