

### Валутни пазари

Във вторник еврото записа втори пореден ден на поскъпване спрямо американския долар, след като бяха публикувани данни за поръчките на дълготрайни стоки в САЩ под очакваното ниво. Валутната двойка EUR/USD отвори на 1.1266, достигна най-висока стойност от 1.1339 и затвори сесията на 1.1296. Златото добави нови 5 долара към цената си и в края на деня се търгуваше спрямо 1 244.40 долара за тройунция. Днес фокусът е изцяло върху резултатът от срещата на Федералния резерв на САЩ и пресконференцията, която ще се проведе в 21:00 ч., като преобладават очакванията да не бъдат обявени промени в монетарната политика. Други по-значими събития през днешния ден са данните за БВП на Великобритания (11:30 ч.) и планираните продажби на готови жилища в САЩ (17:00 ч.). Техническите нива на подкрепа за EUR/USD днес са: 1.1250, 1.1210 и 1.1160, а тези на съпротива: 1.1340, 1.1380 и 1.1420.

### Дългови пазари

Тридесетгодишните Трежърита се покачиха с 2 б.т. на дневна база до 2.76%, в седмия пореден ден на разпродажби на безрискови активи. Бенчмарковите десетгодишни книжа също поевтиняха с 2 б.т. до 1.93%, а двугодишните щатски книги се повишиха с 3 б.т. до 0.86%. По-слабите от очакваното данни за американската икономика почти не повлияха на пазара. Десетгодишните Бундове се покачиха с 4 б.т. до 0.30%, като това е най-високото им ниво на доходност от повече от месец насам.

### Пазари на акции

Голяма част от европейските акции приключиха деня с повишения водени от корпоративните резултати. Въпреки това два от основните регионални индекса – DAX (10 259.59 пункта) в Германия и CAC 40 (4 533.18 пункта) във Франция затвориха с понижения от съответно 0.34% и 0.28%. От друга страна паневропейският Stoxx Europe 600 (347.31 пункта) се повиши с 0.18%. В САЩ станаме свидетели на разнопосочна търговия, на фона на смесените корпоративни резултати на част от големите компании зад Океана. На този фон промишленият DJIA (17 990.32 пункта) и S&P 500 (2 091.70 пункта) се повишиха съответно с 0.07% и 0.19%. Технологичните акции отново не се представиха добре и NASDAQ (4 888.28 пункта) загуби 0.15%. Това бе придружено със спад на акциите на Apple, след затварянето на пазара след като компанията обяви за първи път спад в приходите. Основният индекс на БФБ - SOFIX (435.12 пункта) се повиши с 0.29% в рамките на деня. Раздвижване имаше при търговията с акциите на Неохим АД и Трейс Груп Холд АД, като производителя на торове обяви над три пъти повишение на нетната си печалба.

#### Валутни курсове на Райфайзенбанк

| Валута  | Купува | Продава | БНБ фиксинг |
|---------|--------|---------|-------------|
| EUR     | 1.949  | 1.960   | 1.955830    |
| USD     | 1.699  | 1.763   | 1.732820    |
| CHF     | 1.725  | 1.830   | 1.778030    |
| GBP     | 2.479  | 2.568   | 2.524210    |
| TRY     | 0.568  | 0.658   | 0.612134    |
| DKK     | 0.259  | 0.267   | 0.262817    |
| JPY*100 | 1.504  | 1.610   | 1.559050    |
| NOK     | 0.208  | 0.216   | 0.211950    |
| SEK     | 0.210  | 0.217   | 0.213647    |
| RUB*100 | 2.530  | 2.750   | 2.611440    |
| RON     | 0.427  | 0.449   | 0.437086    |
| PLN     | 0.436  | 0.458   | 0.446547    |

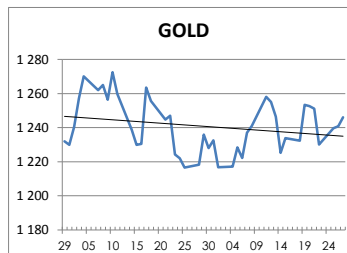
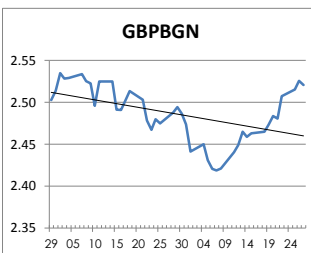
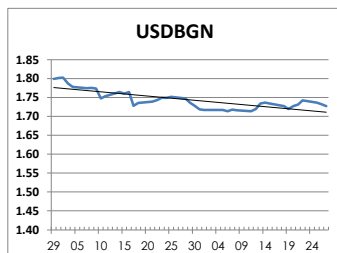
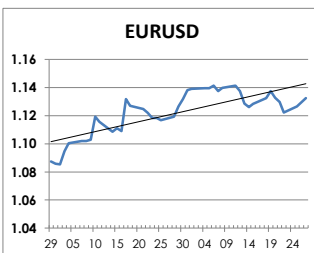
#### Междубанкови краткосрочни лихви

| SOFIBOR   | Днес    | Вчера   | Промяна  |
|-----------|---------|---------|----------|
| 1 месец   | -0.010  | -0.009  | -0.001   |
| 3 месеца  | 0.130   | 0.126   | 0.004    |
| 12 месеца | 0.879   | 0.737   | 0.142    |
| EURIBOR   | Днес    | Вчера   | Промяна  |
| 1 месец   | -0.343  | -0.343  | 0.000    |
| 3 месеца  | -0.252  | -0.250  | -0.002   |
| 12 месеца | -0.014  | -0.013  | -0.001   |
| LIBOR     | Днес    | Вчера   | Промяна  |
| 1 месец   | 0.43695 | 0.43645 | 0.00050  |
| 3 месеца  | 0.63385 | 0.63585 | -0.00200 |
| 12 месеца | 1.23885 | 1.23635 | 0.00250  |

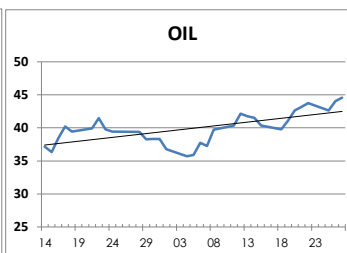
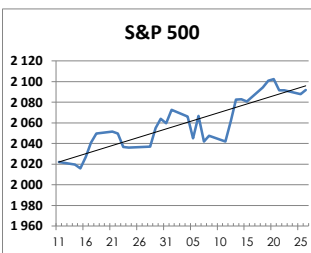
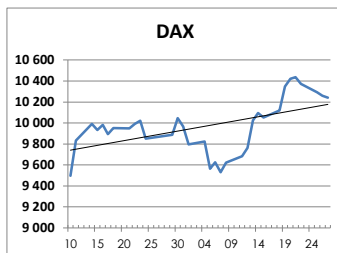
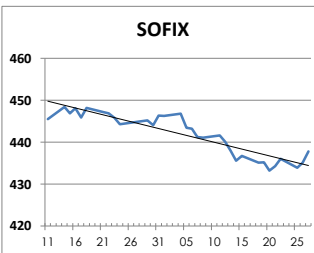
#### Дългосрочни лихви

| България           | Днес  | Вчера | Промяна |
|--------------------|-------|-------|---------|
| Падеж след 2 год.  | 0.20  | 0.20  | 0.00    |
| Падеж след 5 год.  | 0.65  | 0.65  | 0.00    |
| Падеж след 10 год. | 2.56  | 2.53  | 0.03    |
| Германия           | Днес  | Вчера | Промяна |
| Падеж след 2 год.  | -0.50 | -0.49 | -0.01   |
| Падеж след 5 год.  | -0.29 | -0.29 | 0.00    |
| Падеж след 10 год. | 0.29  | 0.30  | -0.01   |
| САЩ                | Днес  | Вчера | Промяна |
| Падеж след 2 год.  | 0.85  | 0.86  | -0.01   |
| Падеж след 5 год.  | 1.37  | 1.40  | -0.03   |
| Падеж след 10 год. | 1.90  | 1.93  | -0.03   |

#### ВАЛУТА, ЗЛАТО



#### АКЦИИ, ПЕТРОЛ



<http://www.rbb.bg/>

Валутни дилъри: + (359 2) 91 985 429, + (359 2) 91 985 453, + (359 2) 91 985 454;

Корпоративно банкиране: + (359 2) 91 985 101.

Настоящият Бюлетин е само с информационна цел. Той не представлява предложение или препоръка за покупка или продажба на финансов инструмент, нито е потвърждение на финансова операция. Не претендираме всички пазарни цени, данни и друга информация да са абсолютно пълни или точни. Същите са предмет на промяна без предизвестие. Представените коментари или изказвания не отразяват задължително тези на Райфайзенбанк (България) ЕАД или нейните клонове.