

ПАЗАРЕН ПРЕГЛЕД

28.4.2016



Валутни пазари

В сряда пазарите направиха значителни движения в резултат на проведените срещи на централните банки на САЩ и Япония. Федералният резерв реши да не променя монетарната си политика, въпреки подобрението в пазара на труда в САЩ през последните месеци и по този начин не допринесе за силата на долара. Еврото отвори на 1.1296 спрямо щатския долар, търгува се в рейндж от 1.1273 и 1.1361 и затвори деня на 1.1326. Рано сутринта японската централна банка обяви, че няма да променя размера на основния лихвен процент и обема на изкупуваните активи за количествено улеснение, в резултат на което йената значително поскъпна спрямо останалите водещи валути. Златото загуби около долар и в края на деня се търгува на 1 247.25 долара за тройунция. Днес пазарите са с фокус върху данните за промяната в броя на безработните (10:55 ч.) и прогнозен индекс на потребителските цени за Германия (15:00 ч.), както и прогнозен БВП и молбите за помощи за безработица в САЩ (15:30 ч.). Техническите нива на подкрепа за EUR/USD днес са: 1.1300, 1.1265 и 1.1215, а тези на съпротива: 1.1395, 1.1455 и 1.1495.

Дългови пазари

Фед подчерта в снощната си пресконференция, че повишението на лихвените нива ще стане плавно. Пазарите за деривати сочат, че пазарните участници отчитат едно покачване на лихвите през тази година, най-рано през месец септември. Трежъритата се понижиха с 6 б.т. до 1.86% след пресконференцията, като в рамките на азиатската сесия доходностите се понижиха до 1.81%. Бундовете тази сутрин започнаха търговията с 4 б.т., по-ниско в доход, на нива от 0.25% сравнено със затварянето си от 0.29% от вчера.

Пазари на акции

Основният акцент през изминалия ден бе решението на ФЕД относно лихвената политика в най-голямата световна икономика. Очаквано, централните банки в САЩ оставиха лихвените нива без промяна, но отново очертаха път към постепенното им повишение. Тези новини не се отразиха на търговията в Европа, където широкият Stoxx Europe 600 (348.32 пункта) се повиши с 0.29%, а регионалните DAX (10 299.83 пункта) и CAC 40 (4 559.40 пункта) добавиха съответно по 0.39% и 0.58% към стойностите си. Зад Океана единствено технологичният NASDAQ (4 863.14 пункта) отчете спад от 0.51% на фона на понижението при акциите на Apple. Водени от енергийните акции, промишленият DJIA (18 041.55 пункта) и широкият S&P 500 (2 095.15 пункта) се повишиха съответно с по 0.28% и 0.16%.

Валутни курсове на Райфайзенбанк

Валута	Купува	Продава	БНБ фиксинг
EUR	1.949	1.960	1.955830
USD	1.693	1.757	1.730360
CHF	1.727	1.832	1.778350
GBP	2.466	2.555	2.524470
TRY	0.566	0.656	0.612959
DKK	0.259	0.267	0.262781
JPY*100	1.532	1.638	1.554840
NOK	0.208	0.216	0.212560
SEK	0.210	0.217	0.213488
RUB*100	2.539	2.759	2.650760
RON	0.428	0.450	0.438134
PLN	0.434	0.456	0.445337

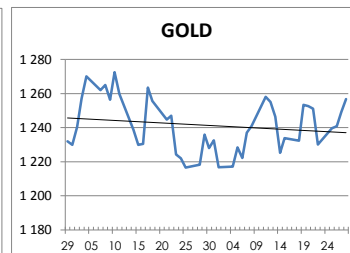
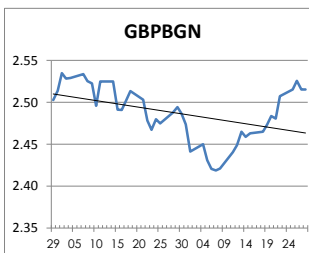
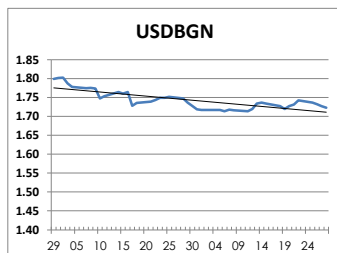
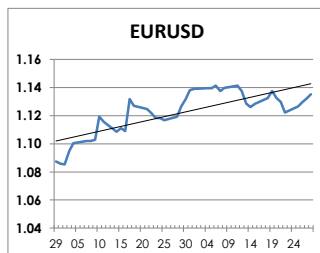
Междубанкови краткосрочни лихви

SOFIBOR	Днес	Вчера	Промяна
1 месец	-0.006	-0.010	0.004
3 месеца	0.127	0.130	-0.003
12 месеца	0.757	0.879	-0.122
EURIBOR	Днес	Вчера	Промяна
1 месец	-0.343	-0.343	0.000
3 месеца	-0.251	-0.252	0.001
12 месеца	-0.011	-0.014	0.003
LIBOR	Днес	Вчера	Промяна
1 месец	0.43770	0.43695	0.00075
3 месеца	0.63435	0.63385	0.00050
12 месеца	1.24260	1.23885	0.00375

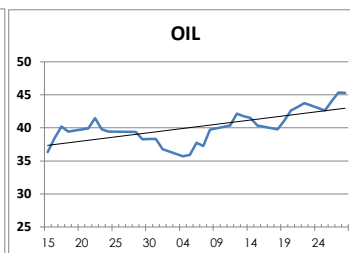
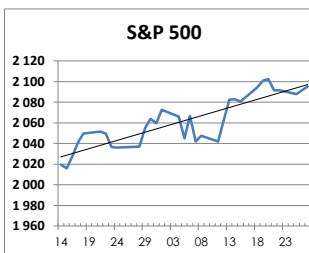
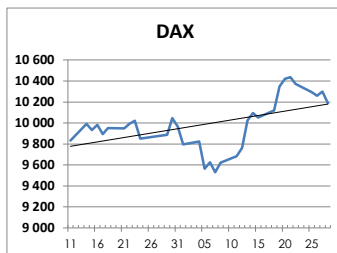
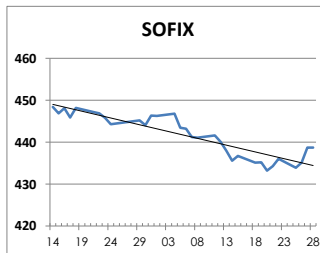
Дългосрочни лихви

България	Днес	Вчера	Промяна
Падеж след 2 год.	0.20	0.17	0.03
Падеж след 5 год.	0.74	0.65	0.09
Падеж след 10 год.	2.49	2.48	0.01
Германия	Днес	Вчера	Промяна
Падеж след 2 год.	-0.51	-0.50	-0.01
Падеж след 5 год.	-0.34	-0.30	-0.04
Падеж след 10 год.	0.22	0.29	-0.07
САЩ	Днес	Вчера	Промяна
Падеж след 2 год.	0.80	0.82	-0.02
Падеж след 5 год.	1.30	1.32	-0.02
Падеж след 10 год.	1.82	1.85	-0.03

ВАЛУТА, ЗЛАТО



АКЦИИ, ПЕТРОЛ



<http://www.rbb.bg/>

Валутни дилъри: + (359 2) 91 985 429, + (359 2) 91 985 453, + (359 2) 91 985 454;

Корпоративно банкиране: + (359 2) 91 985 101.

Настоящият бюлетин е само с информационна цел. Той не представлява предложение или препоръка за покупка или продажба на финансов инструмент, нито е потвърждение на финансова операция. Не претендираме всички пазарни цени, данни и друга информация да са абсолютно пълни или точни. Същите са предмет на промяна без предизвестие. Представените коментари или изказвания не отразяват задължително тези на Райфайзенбанк (България) ЕАД или нейните клонове.