

# ПАЗАРЕН ПРЕГЛЕД

## 10.5.2016



### Валутни пазари

В понеделник, щатският долар поскъпна спрямо еврото, като главен фактор бе изказвания на няколко представители на ФЕД, които споменаха че централната банка може да увеличи лихвените нива по-бързо отколкото са нагласите на инвеститорите в момента. Валутната двойка EURUSD отвори и затвори на нива съответно на 1,1400 и 1.1380. Златото загуби 20 долара от цената си и затвори сесията си на нива от 1263 долара за тройунция. По важни икономически данни за днес са Industrial Production за Германия (9:00ч) и Wholesale Inventories за САЩ (17:00ч.). Техническите нива на подкрепа за EUR/USD днес са: 1.1355, 1.1325 и 1.1300, а тези на съпротива: 1.1420, 1.1480 и 1.1535.

### Дългови пазари

Бенчмарковите Трежърите поскъпнаха с 2 б.т. до нива от 1.76% при липса на важни макроикономически данни за американската икономика. Двугодишните доларови книжа се покачиха с 3 б.т. до 0.71% от 0.68%, най-ниските им нива от гледна точка на доход през последните три месеца. Според модел на агенция Блумберг вероятността ФеД да повиши лихвените нива по време на юнската си среща се оценяват на 8%. Десетгодишните италиански книжа се търгуваха с минимална промяна в доходността на нива от 1.48%. Германските бенчмаркови Бундове се понижиха с 1 б.т. до 0.13% след като достигнаха доходности от 0.12% в рамките на сесията.

### Пазари на акции

Европейските фондови пазари предложиха разнопосочна търговия през вчерашния ден на фона на спад в цените на суровините и по-лоши от очакваното данни от Китай. Паневропейският Stoxx Europe 600 (333.22 пункта) добави 0.47% към стойността си, а DAX (9 980.49 пункта) в Германия и френския CAC 40 (4 322.81 пункта) се повишиха съответно с 1.12% и 0.50%. FTSE 100 (6 114.81 пункта) отстъпи с 0.18% при лошо представяне на минните компании. Акции зад Океана също не можаха да намерят ясно изразена посока. Индуриалният DJIA (17 705.91 пункта) се понижи с 0.20%, докато широкия S&P 500 (2 058.69 пункта) отчет рът 0.08%. Доброто представяне на акциите от секторите на здравеопазването и биотехнологиите донесоха повишение при NASDAQ (4 750.21 пункта) от 0.30%. Родният бенчмарк SOFIX (444.24 пункта) отчете незначителен спад от 0.06% при общ оборот с акции и облигации на БФБ от 495 хил. лв. По-активна търговия се наблюдаваше с компенсаторните инструменти и акциите на Адванс Терафонд АДСИЦ.

#### Валутни курсове на Райфайзенбанк

Валута	Купува	Продава	БНБ фиксинг
EUR	1.949	1.960	1.955830
USD	1.687	1.751	1.716390
CHF	1.717	1.822	1.769500
GBP	2.432	2.521	2.475800
TRY	0.539	0.629	0.584772
DKK	0.259	0.267	0.262905
JPY*100	1.527	1.633	1.585080
NOK	0.205	0.213	0.209561
SEK	0.208	0.215	0.210917
RUB*100	2.474	2.694	2.601160
RON	0.425	0.447	0.435548
PLN	0.430	0.452	0.443077

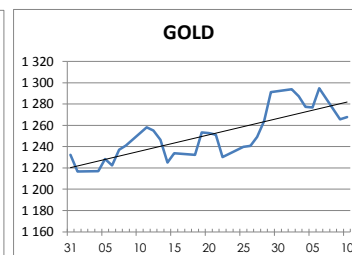
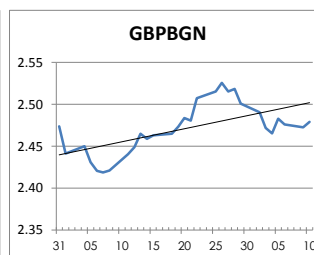
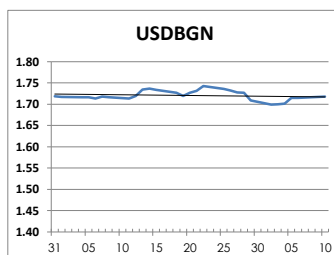
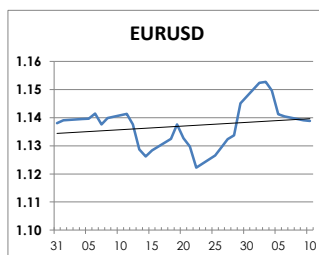
#### Междубанкови краткосрочни лихви

SOFIBOR	Днес	Вчера	Промяна
1 месец	-0.007	-0.007	0.000
3 месеца	0.127	0.127	0.000
12 месеца	0.737	0.739	-0.002
EURIBOR	Днес	Вчера	Промяна
1 месец	-0.349	-0.348	-0.001
3 месеца	-0.258	-0.256	-0.002
12 месеца	-0.014	-0.013	-0.001
LIBOR	Днес	Вчера	Промяна
1 месец	0.43790	0.43715	0.00075
3 месеца	0.62960	0.63180	-0.00220
12 месеца	1.22415	1.23030	-0.00615

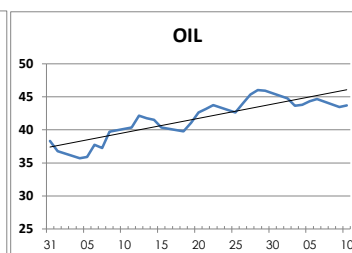
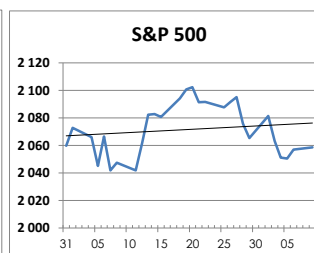
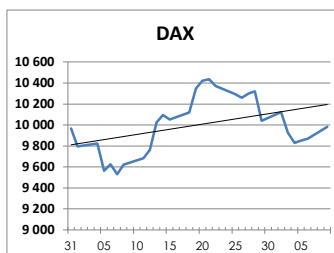
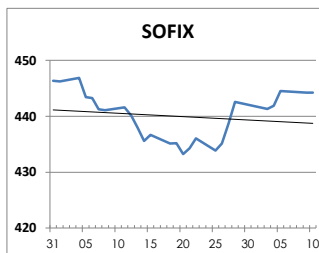
#### Дългосрочни лихви

България	Днес	Вчера	Промяна
Падеж след 2 год.	0.20	0.21	-0.01
Падеж след 5 год.	0.74	0.65	0.09
Падеж след 10 год.	2.41	2.51	-0.10
Германия	Днес	Вчера	Промяна
Падеж след 2 год.	-0.51	-0.52	0.01
Падеж след 5 год.	-0.38	-0.39	0.01
Падеж след 10 год.	0.14	0.13	0.01
САЩ	Днес	Вчера	Промяна
Падеж след 2 год.	0.73	0.71	0.02
Падеж след 5 год.	1.22	1.19	0.03
Падеж след 10 год.	1.77	1.75	0.02

#### ВАЛУТА, ЗЛАТО



#### АКЦИИ, ПЕТРОЛ



<http://www.rbb.bg/>

Валутни дилъри: + (359 2) 91 985 429, + (359 2) 91 985 453, + (359 2) 91 985 454;

Корпоративно банкиране: + (359 2) 91 985 101.

Настоящият бюлетин е само с информационна цел. Той не представлява предложение или препоръка за покупка или продажба на финансов инструмент, нито е потвърждение на финансова операция. Не претендираме всички пазарни цени, данни и друга информация да са абсолютно пълни или точни. Същите са предмет на промяна без предизвестие. Представените коментари или изказвания не отразяват задължително тези на Райфайзенбанк (България) ЕАД или нейните клонове.