

ПАЗАРЕН ПРЕГЛЕД

16.5.2016



Валутни пазари

Изненадващо добрия доклад за продажбите на дребно в САЩ се отрази изключително позитивно на долара, който покачи нивата си спрямо всички основни валути. Еврото понижи нивата си спрямо долара с 0.41% завършвайки деня на нива от 1.1305. Основни фактори бяха както по-добрите данни в САЩ така и разочароващите данни за икономическия растеж на Евронзоната, които не успяха да изпълнят прогнозите на инвеститорите. Златото регистрира ръст от 0.6%, търгувайки се на нива от 1.273 долара за тройунция в края на деня. Основните икономически данни за днес са свързани с индекса на пазара на жилища в САЩ. Нивата на подкрепа за EUR/USD са: 1.1300, 1.1280, 1.1260, а тези на съпротива: 1.1340, 1.1385, 1.1420.

Дългови пазари

Десетгодишните американски бенчмаркове понижиха своята доходност с 5 б.т. до нива от 1.70%. Двугодишните облигации емитирани от правителството на САЩ постигнаха доходност от 0.75%. Тридесетгодишните немски Бундове понижиха доходността си с 3 б.т. до нива от 0.84% в края на деня. Доходността на десетгодишните немски облигации регистрира спад с 3 б.т. достигайки нива от 0.13%. Двугодишните книги издадени от правителството на Германия постигнаха доходност от -0.51%. Френските облигации с матуритет 2055 година понижиха доходността си с 4 б.т. до нива от 1.44%. Доходността на тридесетгодишните белгийски книги претърпя спад от 5 б.т. и достигна нива от 1.58%.

Пазари на акции

Европейските индекси затвориха на положителната територия след края на сесията в петък. Паневропейският STOXX Europe 600 (334.68 пункта) се повиши с 0.47%. Лондонският FTSE 100 (6138.50 пункта) отчете ръст от 0.56%, а френският CAC (4319.99 пункта) и немският DAX (9952.90 пункта) добавиха съответно по 0.62% и 0.92% към стойностите си. В САЩ индексите отчетоха спад в стойностите си. Промисленият DJIA (17535.32 пункта) приключи сесията с понижението от 1.05%, а широкият S&P 500 (2046.61 пункта), както и NASDAQ (4717.68 пункта) загубиха съответно по 0.85% и 0.41% от стойностите си. На родния пазар SOFIX (440.86 пункта) затвори с ръст от 0.15%. Оборътът с акции и облигации на БФБ възлезе на 392 хил. лв., като акциите на Неохим АД бяха най-добре представилите се за деня, а най-голям оборот бе регистриран с акциите на Аванс Терафонд АД СИЦ.

Валутни курсове на Райфайзенбанк

Валута	Купува	Продава	БНБ фиксинг
EUR	1.949	1.960	1.955830
USD	1.697	1.761	1.723500
CHF	1.719	1.824	1.774160
GBP	2.439	2.528	2.483340
TRY	0.537	0.627	0.581417
DKK	0.259	0.267	0.262887
JPY*100	1.537	1.643	1.582900
NOK	0.207	0.215	0.211035
SEK	0.207	0.214	0.209662
RUB*100	2.529	2.749	2.640530
RON	0.425	0.447	0.434870
PLN	0.435	0.457	0.445225

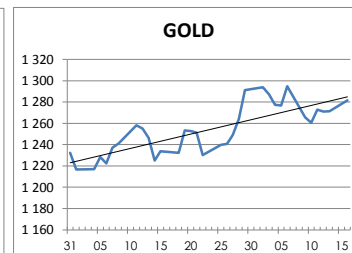
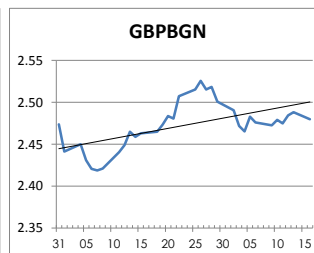
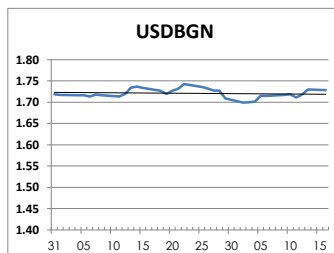
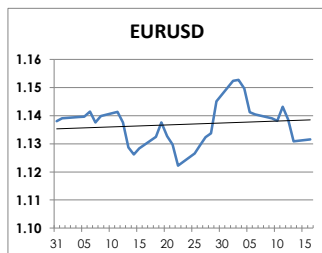
Междубанкови краткосрочни лихви

SOFIBOR	Днес	Вчера	Промяна
1 месец	0.014	0.010	0.004
3 месеца	0.134	0.136	-0.002
12 месеца	0.776	0.779	-0.003
EURIBOR	Днес	Вчера	Промяна
1 месец	-0.349	-0.349	0.000
3 месеца	-0.257	-0.258	0.001
12 месеца	-0.012	-0.012	0.000
LIBOR	Днес	Вчера	Промяна
1 месец	0.43395	0.43445	-0.00050
3 месеца	0.62760	0.62610	0.00150
12 месеца	1.22890	1.22690	0.00200

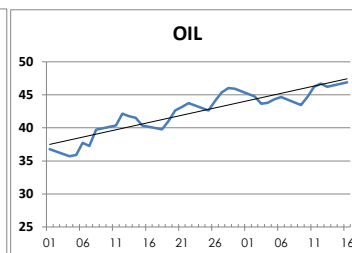
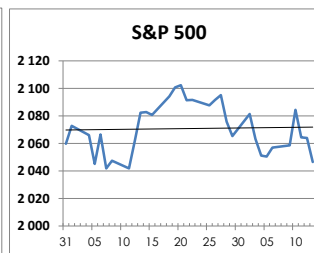
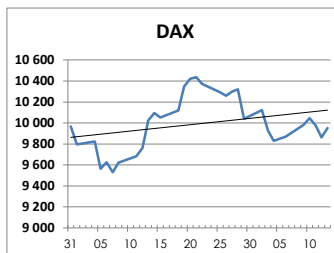
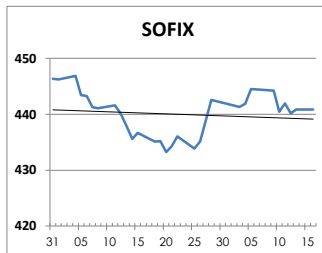
Дългосрочни лихви

България	Днес	Вчера	Промяна
Падеж след 2 год.	0.21	0.21	0.00
Падеж след 5 год.	0.65	0.65	0.00
Падеж след 10 год.	2.40	2.52	-0.12
Германия	Днес	Вчера	Промяна
Падеж след 2 год.	-0.52	-0.52	0.00
Падеж след 5 год.	-0.38	-0.38	0.00
Падеж след 10 год.	0.13	0.12	0.01
САЩ	Днес	Вчера	Промяна
Падеж след 2 год.	0.77	0.75	0.02
Падеж след 5 год.	1.23	1.21	0.02
Падеж след 10 год.	1.72	1.70	0.02

ВАЛУТА, ЗЛАТО



АКЦИИ, ПЕТРОЛ



<http://www.rbb.bg/>

Валутни дилъри: + (359 2) 91 985 429, + (359 2) 91 985 453, + (359 2) 91 985 454;

Корпоративно банкиране: + (359 2) 91 985 101.

Настоящият Бюлетин е само с информационна цел. Той не представлява предложение или препоръка за покупка или продажба на финансов инструмент, нито е потвърждение на финансова операция. Не претендираме всички пазарни цени, данни и друга информация да са абсолютно пълни или точни. Същите са предмет на промяна без предизвестие. Представените коментари или изказвания не отразяват задължително тези на Райфайзенбанк (България) ЕАД или нейните клонове.