

ПАЗАРЕН ПРЕГЛЕД

17.5.2016



Валутни пазари

Индексът на ФЕД за Ню Йорк, който проучва оценката на бизнес условията и очакванията на мениджърите в производствения сектор, не успя да изпълни очакванията на инвеститорите и това се отрази негативно на долара. Валутата на САЩ регистрира спад спрямо всички основни валути, а EUR/USD се покачи с 0.9 % и затвори деня на нива от 1.1316. Златото регистрира лек ръст и се търгуваше на нива от 1.276 в края на деня. Основните икономически данни за днес са свързани с индекса на потребителските цени и индекса на производствените цени на Великобритания (11:30 ч.), търговския баланс на Евронзоната (12:00 ч.), разрешителните за строеж и индекса на потребителските цени на САЩ (15:30 ч.). Нивата на подкрепа за EUR/USD са: 1.1280, 1.1215, 1.1145, а тези на съпротива: 1.1345, 1.1385, 1.1445.

Дългови пазари

Резките покачвания на цените на рисковите активи доведоха до спад в цената на американските Трежърита. Доходността от десетгодишните американски книги регистрира ръст от 4.6 б.т. до нива от 1.75 % в края на деня. Тридесетгодишните облигации емитирани от правителството на САЩ покачиха доходността си с 4 б.т. до нива от 2.59 %. На европейските пазари доходността от десетгодишните Бундове нарасна с 2 б.т. до стойности от 0.14 %, а британските бенчмаркове с матуритет 2025 покачиха своята доходност с 2 б.т. до нива от 1.39 % в края на деня.

Пазари на акции

На фона на почивните дни за някои основни пазари в Европа (Германия и Австрия) основните индекси на Стария континент се търгуваха смесено в понеделник. Паневропейският STOXX Europe 600 (334.73 пункта) се повиши с минималните 0.01%. Лондонският FTSE 100 (6151.40 пункта) отчете ръст от 0.21%, а френския CAC (4312.28 пункта) затвори със спад от 0.18%. В САЩ индексите отчетоха ръст в стойностите си. Промисленият DJIA (17710.71 пункта) приключи сесията, добавяйки 1%, а широкият S&P 500 (2066.66 пункта), както и NASDAQ (4775.46 пункта) се повишиха съответно с по 0.98% и 1.22%. Това се дължеше главно на ръста при компаниите от сектора на технологиите и енергийните акции. На родния пазар SOFIX (440.40 пункта) затвори със спад от 0.10%. Оборътът с акции и облигации на БФБ възлезе на приблизително 1.11 млн. лв. Най-активна бе търговията с акциите на Еврохолд България АД и Евроинс АД, където големи пакети бяха прехвърлени при цени с доста голяма отстъпка спрямо цените на затваряне от петък, съответно 0.40 лева за първата компания и 0.46% за втората.

Валутни курсове на Райфайзенбанк

Валута	Купува	Продава	БНБ фиксинг
EUR	1.949	1.960	1.955830
USD	1.697	1.761	1.727150
CHF	1.716	1.821	1.768540
GBP	2.459	2.548	2.482020
TRY	0.538	0.628	0.579334
DKK	0.259	0.267	0.262933
JPY*100	1.534	1.640	1.586620
NOK	0.208	0.216	0.211739
SEK	0.206	0.213	0.209471
RUB*100	2.565	2.785	2.658250
RON	0.425	0.447	0.435830
PLN	0.436	0.458	0.447374

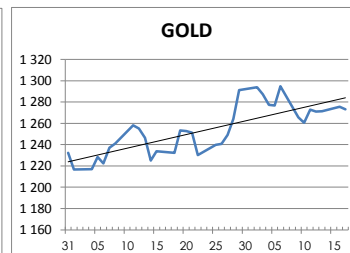
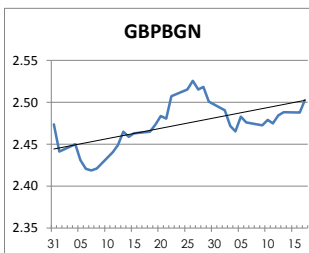
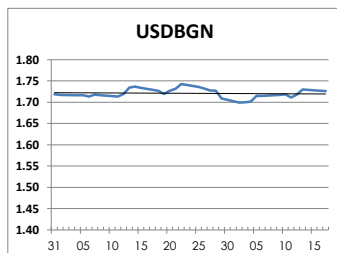
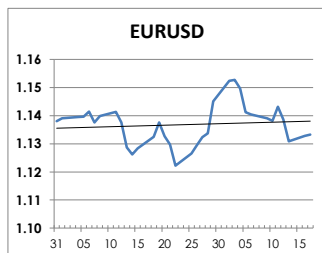
Междубанкови краткосрочни лихви

SOFIBOR	Днес	Вчера	Промяна
1 месец	0.017	0.014	0.003
3 месеца	0.137	0.134	0.003
12 месеца	0.777	0.776	0.001
EURIBOR	Днес	Вчера	Промяна
1 месец	-0.348	-0.349	0.001
3 месеца	-0.257	-0.257	0.000
12 месеца	-0.012	-0.012	0.000
LIBOR	Днес	Вчера	Промяна
1 месец	0.43395	0.43445	-0.00050
3 месеца	0.62760	0.62610	0.00150
12 месеца	1.22890	1.22690	0.00200

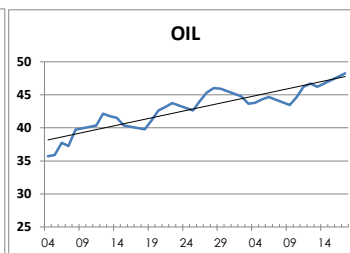
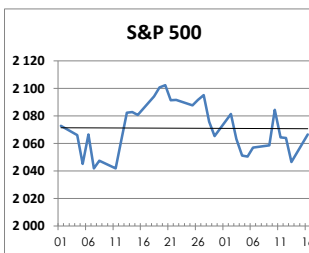
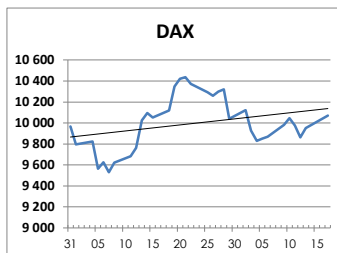
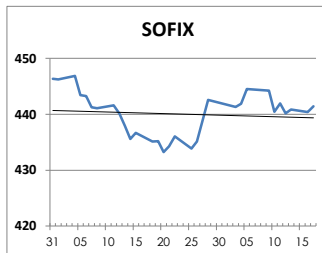
Дългосрочни лихви

България	Днес	Вчера	Промяна
Падеж след 2 год.	0.21	0.21	0.00
Падеж след 5 год.	0.65	0.69	-0.04
Падеж след 10 год.	2.44	2.52	-0.08
Германия	Днес	Вчера	Промяна
Падеж след 2 год.	-0.51	-0.52	0.01
Падеж след 5 год.	-0.36	-0.37	0.01
Падеж след 10 год.	0.17	0.14	0.03
САЩ	Днес	Вчера	Промяна
Падеж след 2 год.	0.80	0.79	0.01
Падеж след 5 год.	1.28	1.26	0.02
Падеж след 10 год.	1.77	1.75	0.02

ВАЛУТА, ЗЛАТО



АКЦИИ, ПЕТРОЛ



<http://www.rbb.bg/>

Валутни дилъри: + (359 2) 91 985 429, + (359 2) 91 985 453, + (359 2) 91 985 454;

Корпоративно банкиране: + (359 2) 91 985 101.

Настоящият Бюлетин е само с информационна цел. Той не представлява предложение или препоръка за покупка или продажба на финансов инструмент, нито е потвърждение на финансова операция. Не претендираме всички пазарни цени, данни и друга информация да са абсолютно пълни или точни. Същите са предмет на промяна без предизвестие. Представените коментари или изказвания не отразяват задължително тези на Райфайзенбанк (България) ЕАД или нейните клонове.