

ПАЗАРЕН ПРЕГЛЕД

18.5.2016



Валутни пазари

Въпреки позитивните новини относно икономиката на САЩ, доларът регистрира лек спад спрямо основните валути след като данните за инфлацията не успяха да убедят инвеститорите, че Фед се приближава към покачване на основните лихвени проценти. Въпреки отслабения долар, EUR/USD регистрира минимална промяна завършвайки деня на нива от 1.1311. Златото записа минимален ръст от 3 долара и завърши деня на нива от 1,279.00 долара за тройунция. Основните икономически данни за днес са свързани с доклада за средните месечни доходи, с включени бонуси, на Британския полуостров (11:30 ч.), индекса на потребителските цени в Еврозоната (12:00 ч.), петролните залежи на САЩ (17:30 ч.) и протоколите от заседанията на Фед (21:00 ч.). Нивата на подкрепа за EUR/USD са: 1.1280, 1.1260, 1.1200, а тези н съпротива: 1.1315, 1.1350, 1.1410.

Дългови пазари

След засилените се спекулации относно покачването на основните лихвени проценти от Фед, доходността от двугодишните американски книги покачи стойността си с 3 б.т. до нива от 0.82 %. Днес се очакват протоколите от заседанията на Фед, които ще внесат допълнителна яснота относно бъдещата посока на икономиката на САЩ. Доходността от десетгодишните немски Бундове понижи своите нива с 4 б.т. Десетгодишните португалски облигации понижиха своята доходност с 6 б.т. и завършиха деня на нива от 3.07 %. Испанските книги със същия матуритет регистрираха спад с 3 б.т. достигайки нива от 1.57 %.

Пазари на акции

Основните европейски индекси регистрираха понижения във вторник на фона на лоши данни за автомобилната индустрия. Паневропейският STOXX Europe 600 (334.72 пункта) затвори без изменение, докато френският CAC (4297.57 пункта) и немският DAX (9890.19 пункта) загубиха съответно 0.34% и 0.63% от стойностите си. Лондонският FTSE 100 (6167.77 пункта) отчете ръст от 0.27%. В САЩ акциите също приключиха деня на червена територия. Промисленият DJIA (17 529.98 пункта) завърши сесията, губейки 1.02%, а широкият S&P 500 (2047.21 пункта) затвори със спад от 0.94%. NASDAQ (4715.73 пункта) се понижи с 1.25% от стойността си поради срив на акциите от секторите на интернет продажбите и технологиите. На родния пазар SOFIX (440.38 пункта) затвори без изменение. Оборътът с акции и облигации на БФБ възлезе на приблизително 839мл.лв. От по-ликвидните позиции инвеститорите проявиха интерес към акциите на Адванс Терафонд АДСИЦ и ФНИ България АДСИЦ.

Валутни курсове на Райфайзенбанк

Валута	Купува	Продава	БНБ фиксинг
EUR	1.949	1.960	1.955830
USD	1.701	1.765	1.728070
CHF	1.711	1.816	1.765190
GBP	2.458	2.547	2.502660
TRY	0.538	0.628	0.582526
DKK	0.259	0.267	0.262930
JPY*100	1.535	1.641	1.578170
NOK	0.207	0.215	0.211309
SEK	0.206	0.213	0.209151
RUB*100	2.570	2.790	2.665710
RON	0.425	0.447	0.435937
PLN	0.436	0.458	0.448369

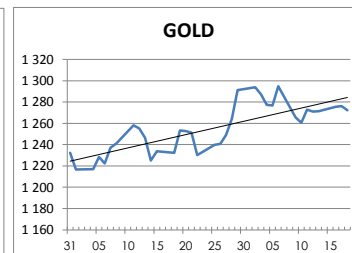
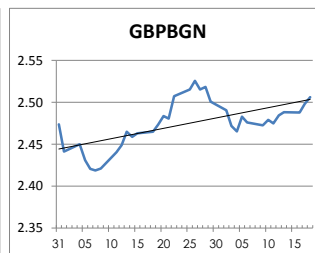
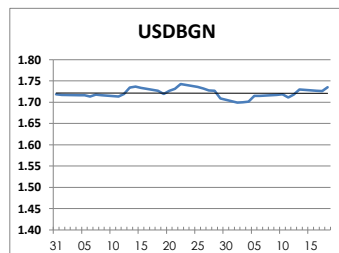
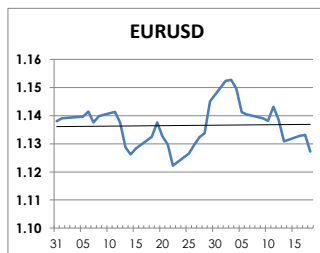
Междубанкови краткосрочни лихви

SOFIBOR	Днес	Вчера	Промяна
1 месец	0.027	0.017	0.010
3 месеца	0.144	0.137	0.007
12 месеца	0.787	0.777	0.010
EURIBOR	Днес	Вчера	Промяна
1 месец	-0.348	-0.348	0.000
3 месеца	-0.257	-0.257	0.000
12 месеца	-0.011	-0.012	0.001
LIBOR	Днес	Вчера	Промяна
1 месец	0.43620	0.43395	0.00225
3 месеца	0.62610	0.62760	-0.00150
12 месеца	1.23265	1.22890	0.00375

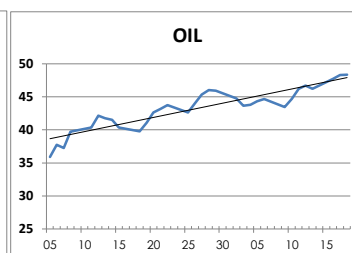
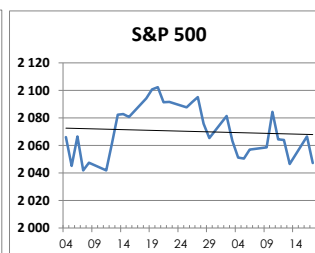
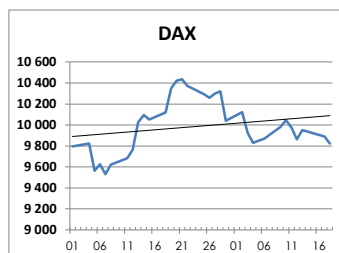
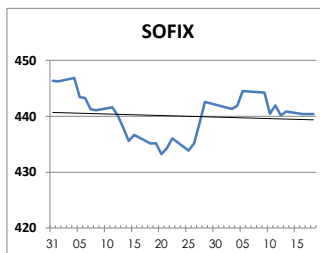
Дългосрочни лихви

България	Днес	Вчера	Промяна
Падеж след 2 год.	0.21	0.23	-0.02
Падеж след 5 год.	0.76	0.65	0.11
Падеж след 10 год.	2.43	2.43	0.00
Германия	Днес	Вчера	Промяна
Падеж след 2 год.	-0.51	-0.51	0.00
Падеж след 5 год.	-0.37	-0.38	0.01
Падеж след 10 год.	0.15	0.13	0.02
САЩ	Днес	Вчера	Промяна
Падеж след 2 год.	0.84	0.83	0.01
Падеж след 5 год.	1.30	1.30	0.00
Падеж след 10 год.	1.77	1.77	0.00

ВАЛУТА, ЗЛАТО



АКЦИИ, ПЕТРОЛ



<http://www.rbb.bg/>

Валутни дилъри: + (359 2) 91 985 429, + (359 2) 91 985 453, + (359 2) 91 985 454;

Корпоративно банкиране: + (359 2) 91 985 101.

Настоящият Бюлетин е само с информационна цел. Той не представлява предложение или препоръка за покупка или продажба на финансов инструмент, нито е потвърждение на финансова операция. Не претендираме всички пазарни цени, данни и друга информация да са абсолютно пълни или точни. Същите са предмет на промяна без предизвестие. Представените коментари или изказвания не отразяват задължително тези на Райфайзенбанк (България) ЕАД или нейните клонове.