

# ПАЗАРЕН ПРЕГЛЕД

## 20.5.2016



### Валутни пазари

Доларът запази високите си нива спрямо всички основни валути, въпреки че данните за икономиката на САЩ не успяха да покрият очакванията на инвеститорите. Основната причина за високите стойности на зелената валута останаха протоколите от заседанието на Фед в сряда, които загатнаха за евентуалното поскъпване на основните лихвени проценти през юни тази година. Валутната двойка EUR/USD регистрира минимален спад в стойността си и се търгуваше на нива от 1.1202 в края на деня. Златото понижи нивата си с 3 долара, търгувайки се на нива от 1.254.10 долара за тройунция. Основните икономически данни за днес са свързани с индекса на производствените цени на Германия (9:00 ч.) и продажбите на готови жилища в САЩ (17:00 ч.). Нивата на подкрепа за EUR/USD са: 1.1200, 1.1180, 1.1165, а тези на съпротива: 1.1260, 1.1280, 1.1315.

### Дългови пазари

Въпреки засилените се очаквания за поскъпване на основните лихвени проценти през юни и смесените данни относно икономиката на САЩ, доходността от американските книги бе тласната надолу. Двугодишните Трежърита регистрираха спад 2 б.т., достигайки доходност от 0.88%. Десетгодишните бенчмаркове понижиха доходността си с 4 б.т. до нива от 1.85%, а тридесетгодишните книги достигнаха доходност от 2.64%, което е с 5 б.т. по-малко от предходните нива. Немските Бундове с матуритет 2026 година понижиха своята доходност с 2 б.т. до нива от 0.17%. Доходността от десетгодишните облигации с емитент правителството на Испания регистрира понижение от 1 б.т. до нива от 1.58%.

### Пазари на акции

Основните европейски индекси регистрираха спад в четвъртък. Паневропейският STOXX Europe 600 (333.91 пункта) затвори с понижението от 1.09%. Френският CAC (4282.54 пункта) и немският DAX (9795.89 пункта) загубиха съответно 0.85% и 1.48% от стойностите си, а лондонският FTSE 100 (6053.35 пункта) отчете спад от 1.82%. В САЩ акциите приключиха деня на червена територия, след възможността за евентуално повишение на лихвените проценти през юни. Промисленият DJIA (17 435.40 пункта) завърши сесията, губейки 0.52%. Широкият S&P 500 (2040.04 пункта), както и NASDAQ (4712.53 пункта) регистрираха спад съответно с 0.37% и 0.56%. На родния пазар SOFIX (438.64 пункта) затвори със ръст в стойността си. Оборътът с акции и облигации на БФБ възлезе на приблизително 464хил.лв., като най-голям обем на БФБ отчете търговията с акциите на ЦКБ РИФ АДСИЦ.

#### Валутни курсове на Райфайзенбанк

Валута	Купува	Продава	БНБ фиксинг
EUR	1.949	1.960	1.955830
USD	1.714	1.778	1.746740
CHF	1.709	1.814	1.763760
GBP	2.504	2.593	2.553800
TRY	0.539	0.629	0.583360
DKK	0.259	0.267	0.263001
JPY*100	1.534	1.640	1.587910
NOK	0.205	0.213	0.208972
SEK	0.206	0.213	0.208713
RUB*100	2.517	2.737	2.624020
RON	0.424	0.446	0.434214
PLN	0.432	0.454	0.445235

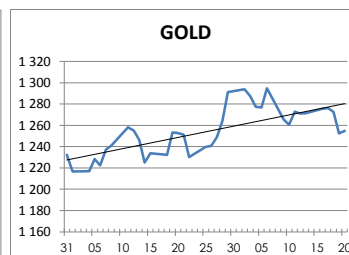
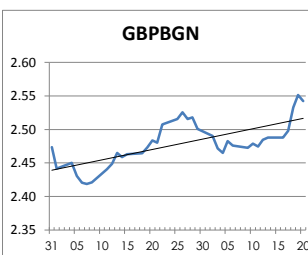
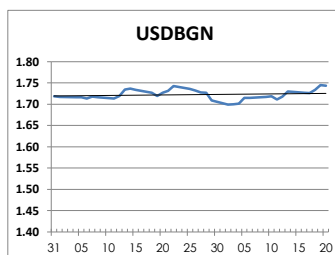
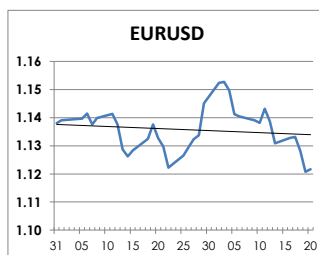
#### Междубанкови краткосрочни лихви

SOFIBOR	Днес	Вчера	Промяна
1 месец	0.019	0.017	0.002
3 месеца	0.143	0.141	0.002
12 месеца	0.780	0.779	0.001
EURIBOR	Днес	Вчера	Промяна
1 месец	-0.349	-0.348	-0.001
3 месеца	-0.258	-0.257	-0.001
12 месеца	-0.011	-0.011	0.000
LIBOR	Днес	Вчера	Промяна
1 месец	0.43845	0.43870	-0.00025
3 месеца	0.63560	0.62510	0.01050
12 месеца	1.26965	1.24235	0.02730

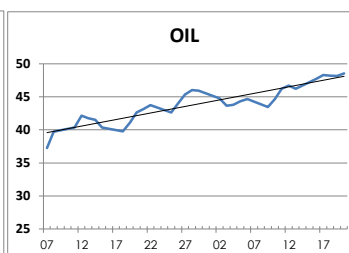
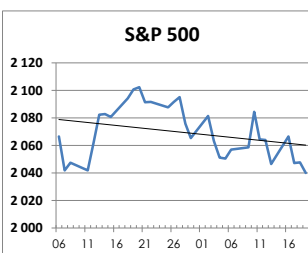
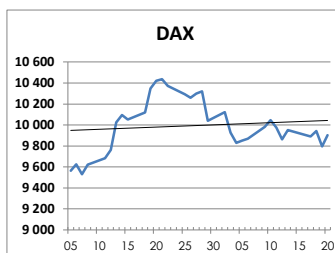
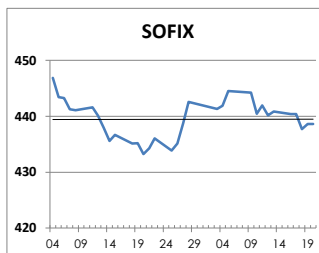
#### Дългосрочни лихви

България	Днес	Вчера	Промяна
Падеж след 2 год.	0.21	0.21	0.00
Падеж след 5 год.	0.75	0.69	0.06
Падеж след 10 год.	2.44	2.44	0.00
Германия	Днес	Вчера	Промяна
Падеж след 2 год.	-0.51	-0.51	0.00
Падеж след 5 год.	-0.36	-0.35	-0.01
Падеж след 10 год.	0.17	0.17	0.00
САЩ	Днес	Вчера	Промяна
Падеж след 2 год.	0.88	0.88	0.00
Падеж след 5 год.	1.37	1.38	-0.01
Падеж след 10 год.	1.85	1.85	0.00

#### ВАЛУТА, ЗЛАТО



#### АКЦИИ, ПЕТРОЛ



<http://www.rbb.bg/>

Валутни дилъри: + (359 2) 91 985 429, + (359 2) 91 985 453, + (359 2) 91 985 454;

Корпоративно банкиране: + (359 2) 91 985 101.

Настоящият Бюлетин е само с информационна цел. Той не представлява предложение или препоръка за покупка или продажба на финансов инструмент, нито е потвърждение на финансова операция. Не претендираме всички пазарни цени, данни и друга информация да са абсолютно пълни или точни. Същите са предмет на промяна без предизвестие. Представените коментари или изказвания не отразяват задължително тези на Райфайзенбанк (България) ЕАД или нейните клонове.