

# ПАЗАРЕН ПРЕГЛЕД

## 1.6.2016



### Валутни пазари

Във вторник доларът поскъпна спрямо единната европейска валута и регистрира най-големия си ръст на месечна база в рамките на последните шест месеца. Въпреки неубедителния доклад за потребителското доверие в САЩ валутната двойка EUR/USD регистрира лек спад и завърши деня на нива от 1.1129, след като се търгува в диапазон между 1.1129 и 1.1173. Златото покачи своята стойност с 9 долара и достигна нива от 1.214.69 долара за тройунция в края на деня. Основните икономически данни за днес са свързани с индекса на бизнес активността за производствения сектор на Германия (10:55 ч.) и Великобритания (11:30 ч.), както и докладът на американския институт за управление на доставките (ISM) относно бизнес активността на производствения сектор на САЩ (17:00 ч.). Нивата на подкрепа за EUR/USD са: 1.1100, 1.1060, 1.1000, а тези на съпротива: 1.1170, 1.1195, 1.1220.

### Дългови пазари

Противоречивите данни относно икономиката на САЩ не успяха да повлияят значително на пазара на американски облигации. Десетгодишните Бенчмаркове регистрираха минимален спад от 1 б.т. достигайки нива на доходност от 1.85 %, а книгите с двугодишен матуритет покачиха своята доходност с 3 б.т. до 0.88 %. Позитивните новини относно кампанията за напускането на Великобритания от ЕС тласнаха доходността от британските книги надолу. Десетгодишните Гилтове понижиха своята доходност с 1 б.т. до 1.43 %, а двугодишните облигации записаха спад от 2 б.т. до нива на доходност от 0.43 %. Десетгодишните немски Бундове постигнаха доходност от 0.14%, което е с 3 б.т. по-малко от предходната им стойност.

### Пазари на акции

Основните европейски индекси приключиха деня с отрицателни изменения след сесията във вторник, а като главна причина за това бяха слаби резултати в банковия сектор. Паневропейският STOXX Europe 600 (347.45 пункта) затвори с понижение от 0.77%, а френският CAC (4 505.62 пункта) и немския DAX (10 262.74 пункта) загубиха съответно 0.53% и 0.68%. Лондонският FTSE 100 (6 270.79 пункта) също отчете спад от 0.64%. Във САЩ акциите приключиха сесията след смесена търговия. Промисленият DJIA (17 787.20 пункта) и широкият S&P 500 (2 096.96 пункта) затвориха, намалвайки стойностите си съответно с 0.48% и 0.10%, докато NASDAQ (4 948.05 пункта) регистрира ръст 0.29%. На родния пазар SOFIX (441.34 пункта) отчете повишение от 0.06%. Оборътът с акции и облигации на БФБ възлезе на приблизително 280хил.лв., като най-голям обем на БФБ отчетоха акциите на Фармопласт АД (4F8) и търговията с компенсаторни инструменти. Сред най-добре представилите се за деня бяха акциите на Премиер Фонд АДСИЦ (4PR) и Синергон Холдинг АД (6S7).

### Валутни курсове на Райфайзенбанк

Валута	Купува	Продава	БНБ фиксинг
EUR	1.949	1.960	1.955830
USD	1.727	1.791	1.753480
CHF	1.717	1.822	1.770940
GBP	2.502	2.591	2.567210
TRY	0.552	0.642	0.593990
DKK	0.259	0.267	0.262965
JPY*100	1.546	1.652	1.579450
NOK	0.206	0.214	0.209853
SEK	0.208	0.215	0.210508
RUB*100	2.532	2.752	2.659910
RON	0.423	0.445	0.433588
PLN	0.435	0.457	0.445875

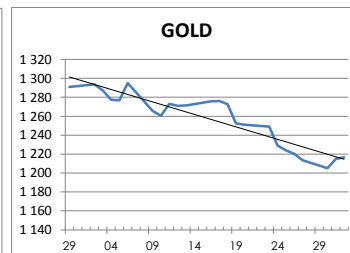
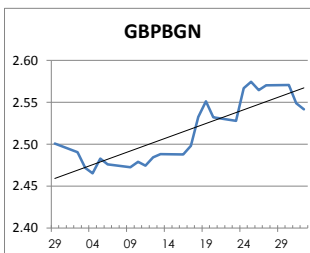
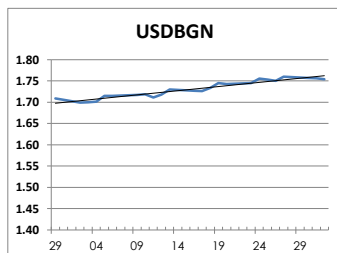
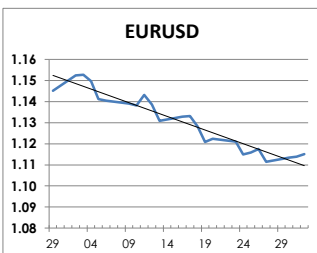
### Междубанкови краткосрочни лихви

	Днес	Вчера	Промяна
<b>SOFIBOR</b>			
1 месец	0.023	0.019	0.004
3 месеца	0.143	0.140	0.003
12 месеца	0.780	0.777	0.003
<b>EURIBOR</b>			
1 месец	-0.349	-0.348	-0.001
3 месеца	-0.261	-0.261	0.000
12 месеца	-0.015	-0.015	0.000
<b>LIBOR</b>			
1 месец	0.45665	0.45445	0.00220
3 месеца	0.67305	0.67405	-0.00100
12 месеца	1.31670	1.32070	-0.00400

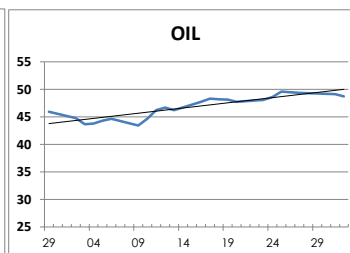
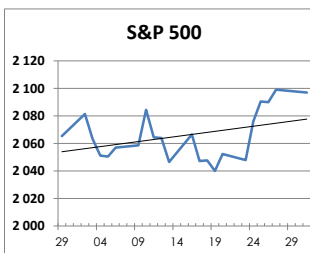
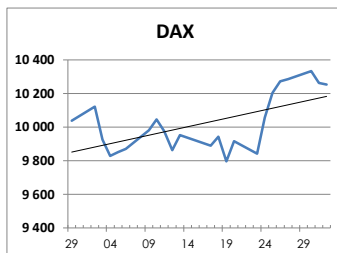
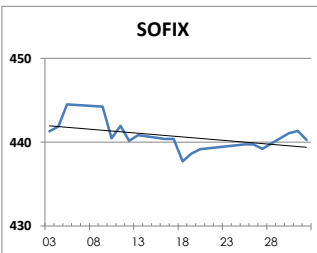
### Дългосрочни лихви

	Днес	Вчера	Промяна
<b>България</b>			
Падеж след 2 год.	0.21	0.23	-0.02
Падеж след 5 год.	0.76	0.60	0.16
Падеж след 10 год.	2.50	2.46	0.04
<b>Германия</b>			
Падеж след 2 год.	-0.52	-0.52	0.00
Падеж след 5 год.	-0.37	-0.38	0.01
Падеж след 10 год.	0.14	0.14	0.00
<b>САЩ</b>			
Падеж след 2 год.	0.88	0.88	0.00
Падеж след 5 год.	1.37	1.37	0.00
Падеж след 10 год.	1.84	1.85	-0.01

### ВАЛУТА, ЗЛАТО



### АКЦИИ, ПЕТРОЛ



<http://www.rbb.bg/>

**Валутни дилъри:** + (359 2) 91 985 429, + (359 2) 91 985 453, + (359 2) 91 985 454;

**Корпоративно банкиране:** + (359 2) 91 985 101.

Настоящият Бюлетин е само с информационна цел. Той не представлява предложение или препоръка за покупка или продажба на финансов инструмент, нито е потвърждение на финансова операция. Не претендираме всички пазарни цени, данни и друга информация да са абсолютно пълни или точни. Същите са предмет на промяна без предизвестие. Представените коментари или изказвания не отразяват задължително тези на Райфайзенбанк (България) ЕАД или нейните клонове.