

### Валутни пазари

В петък доларът поевтиня спрямо еврото след като данните за нестопанската заетост и бизнес активността на непроизводствения сектор в САЩ не успяха да оправдаят очакванията на инвеститорите и намалиха възможността от покачване на основните лихвени проценти на следващото заседание на Фед. Валутната двойка EUR/USD регистрира най-високото си дневно движение в рамките на последния месец, и след като се търгуваше в диапазон между 1.1134 и 1.1377, приключи деня на нива от 1.1367. Златото регистрира рязък ръст от 30 долара и достигна нива от 1.240 долара за тройунция в края на деня. Основните икономически данни за днес са свързани с изявлението на председателя на Фед Джанет Йелън (19:30 ч.). Нивата на подкрепа за EUR/USD са: 1.1300, 1.1250, 1.1200, а тези на съпротива: 1.1400, 1.1450, 1.1500.

### Дългови пазари

В петък лошите данни за икономиката на САЩ и засилващата се възможност от излизане на Великобритания от ЕС тласнаха доходността от американски и европейски книги надолу. Десетгодишните бенчмаркове емитирани от правителството на САЩ понижиха своята доходност с 10 б.т. до 1.70 %, а Трежъритата с двугодишен матуритет регистрираха спад от 12 б.т. до нива от 0.77 %. Немските десетгодишни Бундове намалиха своята доходност с 4 б.т. до 0.07 %, а италианските книги със сходен матуритет също записаха понижение от 4 б.т. до 1.41 %. Доходността от десетгодишните британски облигации продължи своето пропадане, достигайки стойност от 1.28 %, което е с 6 б.т. по-малко от предходните им нива.

### Пазари на акции

Основните европейски индекси приключиха сесията в петък, отразявайки спад. Паневропейският STOXX Europe 600 (341.29 пункта) затвори с понижение от 0.89%, а френският CAC (4 421.78 пункта) загуби 0.99%. Немският DAX (10 103.26 пункта) отчете спад от 1.03%, докато лондонският FTSE 100 (6 209.63 пункта) се повиши с 0.39%. Във САЩ акциите затвориха с негативни изменения, а като причина за това бяха лошите данни за новооткрити работни места в САЩ. Промисленият DJIA (17 807.06 пункта) и широкият S&P 500 (2 099.13 пункта) се понижиха, губейки съответно 0.18% и 0.29%, докато NASDAQ (4 942.52 пункта) регистрира спад от 0.58%. На родния пазар SOFIX (442.70 пункта) загуби 0.73%. Оборътът с акции и облигации на БФБ възлезе на приблизително 248 хил.лв., като най-голям обем на БФБ отчетоха акциите на Свилоза АД (ЗМЗ). Сред най-добре представилите се за деня бяха акциите на Билборд АД (5BP) и Прайм Пропърти БГ АДСИЦ (4PY).

#### Валутни курсове на Райфайзенбанк

Валута	Купува	Продава	БНБ фиксинг
EUR	1.949	1.960	1.955830
USD	1.693	1.757	1.753480
CHF	1.713	1.818	1.769980
GBP	2.437	2.526	2.530670
TRY	0.547	0.637	0.594441
DKK	0.259	0.267	0.262944
JPY*100	1.559	1.665	1.610130
NOK	0.207	0.215	0.210637
SEK	0.208	0.215	0.211201
RUB*100	2.507	2.727	2.610950
RON	0.423	0.445	0.432821
PLN	0.435	0.457	0.445916

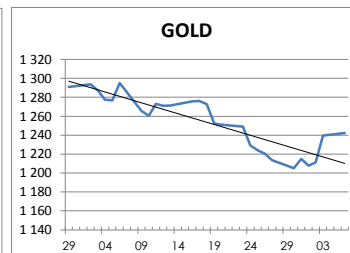
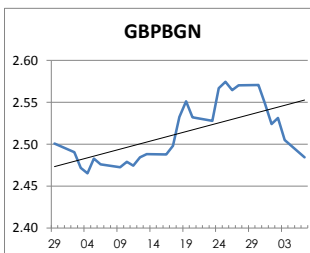
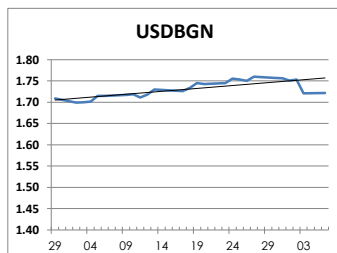
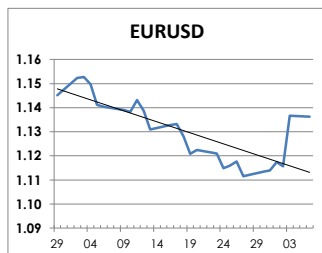
#### Междубанкови краткосрочни лихви

	Днес	Вчера	Промяна
<b>SOFIBOR</b>			
1 месец	0.016	0.019	-0.003
3 месеца	0.137	0.141	-0.004
12 месеца	0.777	0.780	-0.003
<b>EURIBOR</b>			
1 месец	-0.351	-0.350	-0.001
3 месеца	-0.261	-0.262	0.001
12 месеца	-0.016	-0.017	0.001
<b>LIBOR</b>			
1 месец	0.46480	0.46305	0.00175
3 месеца	0.68215	0.68010	0.00205
12 месеца	1.33140	1.33240	-0.00100

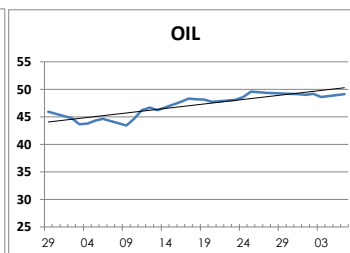
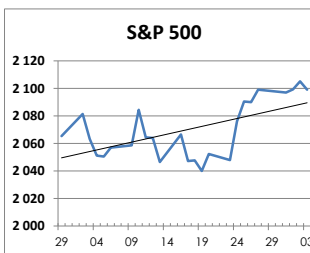
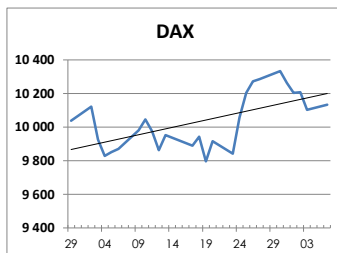
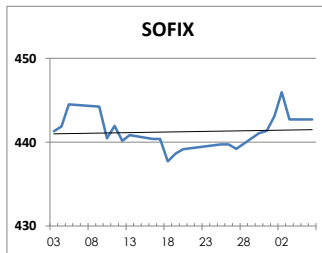
#### Дългосрочни лихви

	Днес	Вчера	Промяна
<b>България</b>			
Падеж след 2 год.	0.21	0.22	-0.01
Падеж след 5 год.	0.75	0.75	0.00
Падеж след 10 год.	2.43	2.45	-0.02
<b>Германия</b>			
Падеж след 2 год.	-0.54	-0.54	0.00
Падеж след 5 год.	-0.41	-0.41	0.00
Падеж след 10 год.	0.07	0.07	0.00
<b>САЩ</b>			
Падеж след 2 год.	0.79	0.77	0.02
Падеж след 5 год.	1.23	1.23	0.00
Падеж след 10 год.	1.70	1.70	0.00

#### ВАЛУТА, ЗЛАТО



#### АКЦИИ, ПЕТРОЛ



<http://www.rbb.bg/>

**Валутни дилъри:** + (359 2) 91 985 429, + (359 2) 91 985 453, + (359 2) 91 985 454;

**Корпоративно банкиране:** + (359 2) 91 985 101.

Настоящият Бюлетин е само с информационна цел. Той не представлява предложение или препоръка за покупка или продажба на финансов инструмент, нито е потвърждение на финансова операция. Не претендираме всички пазарни цени, данни и друга информация да са абсолютно пълни или точни. Същите са предмет на промяна без предизвестие. Представените коментари или изказвания не отразяват задължително тези на Райфайзенбанк (България) ЕАД или нейните клонове.