

ПАЗАРЕН ПРЕГЛЕД

17.6.2016



Валутни пазари

По време на вчерашната сесия се наблюдаваше разнопосочна търговия на валутната двойка EUR/USD, която достигна най-ниски дневни нива от 1.1129 след коментарите на представителя на ЕЦБ Новотни, че Централната банка е в готовност да осигури допълнителна ликвидност на банките в случай, че Великобритания напусне ЕС. В края на работния ден валутната двойка успя да възстанови част от загубените си позиции и приключи деня на нива от 1.1223. Златото поевтиня с цели 14 долара и завърши деня на нива от 1,278.59 долара за тройунция. Основните икономически данни за днес са свързани с разрешителните за строеж на територията на САЩ (15:30 ч.) и пресконференцията на председателя на ЕЦБ Марио Драги (18:00 ч.). Нивата на подкрепа за EUR/USD са: 1.1220, 1.1185, 1.1135, а тези на съпротива: 1.1270, 1.1295 и 1.1325.

Дългови пазари

В четвъртък доходността от американски облигации тръгна във възходяща посока. Десетгодишните Трежърита записаха ръст от 2 б.т. до 0.69 %, а бенчмарковете с десетгодишен матуритет покачиха своята доходност с 1 б.т. до 1.58 %. Доходността от десетгодишните немски Бундове продължи низходящото си движение и приключи деня на рекордно ниските нива от -0.025 %. Референдумът относно бъдещето на Великобритания в ЕС продължи да се отразява на доходността от британски книги, като десетгодишните Гилтове регистрираха спад от 1 б.т. до 1.11 %. Десетгодишните облигации емитирани от правителството на Испания покачиха доходността си с 3 б.т. до 1.59 %, а италианските книги със сходен матуритет достигнаха доходност от 1.54 %, което е с 4 б.т. повече от предходната им стойност.

Пазари на акции

Основните европейски индекси приключиха сесията в четвъртък на червена територия. Паневропейският STOXX Europe 600 (321.29 пункта) затвори с понижение от 0.72%, а френският CAC (4 153.01 пункта) загуби 0.45%. Немският DAX (9 550.47 пункта) отчете спад от 0.59 %, а лондонският FTSE 100 (5 950.48 пункта) спадна с 0.27 %. Във САЩ акциите също затвори на зелена територия. Промисленият DJIA (17 733.10 пункта) и широкият S&P 500 (2 077.99 пункта) прибавиха съответно 0.53% и 0.31%, докато NASDAQ (4 844.92 пункта) отчете повишение от 0.21%. На родния пазар SOFIX (456.87 пункта) регистрира ръст от 0.63%. Оборотът с акции и облигации на БФБ възлезе на приблизително 794хил.лв., като най-голям обем на БФБ отчете търговията с акции на Холдинг Варна АД (5V2). Акциите на Химимпорт АД (6C4) отново бяха сред най-добре представилите се за деня.

Валутни курсове на Райфайзенбанк

Валута	Купува	Продава	БНБ фиксинг
EUR	1.949	1.960	1.955830
USD	1.707	1.771	1.750340
CHF	1.766	1.871	1.808940
GBP	2.433	2.522	2.474700
TRY	0.548	0.638	0.596217
DKK	0.259	0.267	0.263039
JPY*100	1.615	1.721	1.676670
NOK	0.204	0.212	0.208515
SEK	0.206	0.213	0.208255
RUB*100	2.532	2.752	2.657680
RON	0.420	0.442	0.430894
PLN	0.432	0.454	0.439611

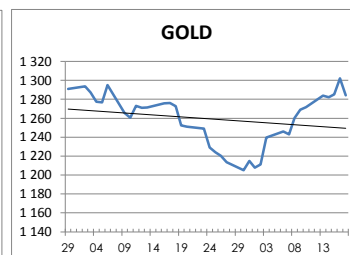
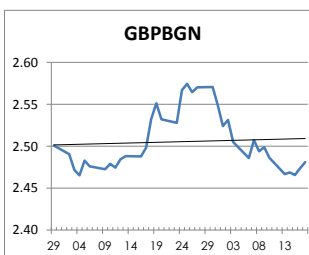
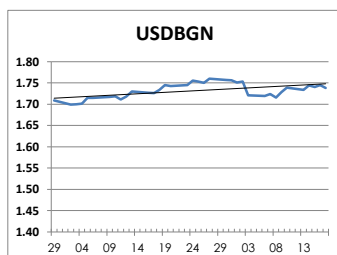
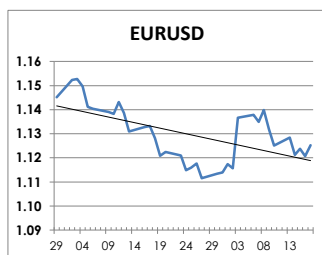
Междубанкови краткосрочни лихви

SOFIBOR	Днес	Вчера	Промяна
1 месец	0.021	0.016	0.005
3 месеца	0.133	0.141	-0.008
12 месеца	0.779	0.777	0.002
EURIBOR	Днес	Вчера	Промяна
1 месец	-0.356	-0.353	-0.003
3 месеца	-0.264	-0.262	-0.002
12 месеца	-0.026	-0.021	-0.005
LIBOR	Днес	Вчера	Промяна
1 месец	0.44605	0.44230	0.00375
3 месеца	0.65635	0.65480	0.00155
12 месеца	1.26525	1.25325	0.01200

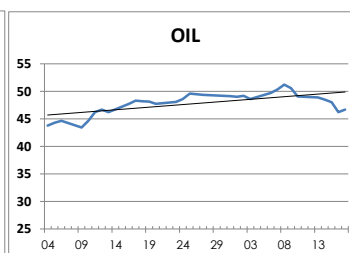
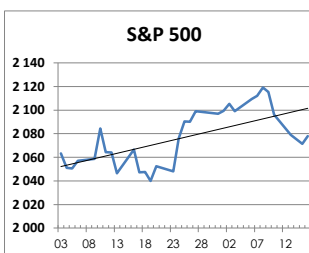
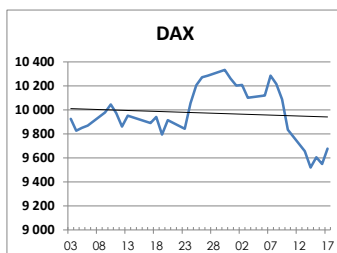
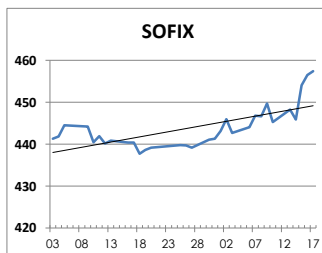
Дългосрочни лихви

България	Днес	Вчера	Промяна
Падеж след 2 год.	0.21	0.20	0.01
Падеж след 5 год.	0.72	0.60	0.12
Падеж след 10 год.	2.36	2.41	-0.05
Германия	Днес	Вчера	Промяна
Падеж след 2 год.	-0.60	-0.60	0.00
Падеж след 5 год.	-0.49	-0.50	0.01
Падеж след 10 год.	0.00	-0.02	0.02
САЩ	Днес	Вчера	Промяна
Падеж след 2 год.	0.70	0.69	0.01
Падеж след 5 год.	1.12	1.09	0.03
Падеж след 10 год.	1.61	1.58	0.03

ВАЛУТА, ЗЛАТО



АКЦИИ, ПЕТРОЛ



<http://www.rbb.bg/>

Валутни дилъри: + (359 2) 91 985 429, + (359 2) 91 985 453, + (359 2) 91 985 454;

Корпоративно банкиране: + (359 2) 91 985 101.

Настоящият Бюлетин е само с информационна цел. Той не представлява предложение или препоръка за покупка или продажба на финансов инструмент, нито е потвърждение на финансова операция. Не претендираме всички пазарни цени, данни и друга информация да са абсолютно пълни или точни. Същите са предмет на промяна без предизвестие. Представените коментари или изказвания не отразяват задължително тези на Райфайзенбанк (България) ЕАД или нейните клонове.