

# ПАЗАРЕН ПРЕГЛЕД

## 20.6.2016



### Валутни пазари

В петък вниманието на инвеститорите бе насочено към по-рисковите активи след като кампанията за оставане на Великобритания в ЕС набра скорост и започна да изглежда като по-вероятния изход от насрочения за четвъртък британски референдум. Това се отрази положително на валутната двойка EUR/USD, която регистрира ръст в стойността си и след търговия в диапазона между 1.1223 и 1.1296, приключи деня на нива от 1.1274. Нагласите за оставането на Великобритания в ЕС, смесените данни относно пазара на недвижими имоти в САЩ и решението на Фед да не променя основните лихвени проценти продължиха да се отразяват негативно на долара, който записа най-ниските си седмични стойности. Златото поскъпна с цели 20 долара и завърши деня на нива от 1,298.21 долара за тройунция в края на сесията. Основните икономически данни за днес са свързани с индекса на производствените цени на Германия (9:00 ч.). Нивата на подкрепа за EUR/USD са: 1.1325, 1.1295, 1.1225, а тези на съпротива: 1.1385, 1.1415, 1.1455.

### Дългови пазари

В петък доходността от американски облигации регистрира минимален ръст в своите стойности. Десетгодишните Трежърита покачиха доходността си с 3 б.т. до нива от 1.61 %, а двугодишните бенчмаркове записаха скок от 1 б.т. до 0.70 %. След като три поредни сесии успяваше да запази рекордно ниските си, отрицателни стойности, доходността от десетгодишните немски Бундове пое във възходяща посока. Книгите емитирани от правителството на Германия затвори деня с нива на доходност от 0.018 %. Доходността от британските Гилтове с десетгодишен матуритет промени низходящата си посока след като последните проучвания дадоха превес на кампанията за оставането на Великобритания в ЕС. Британските облигации записаха скок от 3 б.т. до 1.14 %. Десетгодишните испански облигации достигнаха доходност от 1.55 %, което е с 4 б.т. по-малко от предходната им стойност, а италианските книги със сходен матуритет понижиха доходността си с 3 б.т. до 1.51 %.

### Пазари на акции

Основните европейски индекси приключиха сесията в петък на зелена територия. Паневропейският STOXX Europe 600 (325.78 пункта) затвори с повишение от 1.40%, а френският CAC (4 193.83 пункта) добави 0.98%. Немският DAX (9 631.36 пункта) отчете ръст от 0.85 %, а лондонският FTSE 100 (6 021.09 пункта) се покачи с 1.19 %. Във САЩ акциите затвори на червена територия. Промисленият DJIA (17 675.16 пункта) и широкият S&P 500 (2 071.22 пункта) загубиха съответно 0.33% и 0.33%, докато NASDAQ (4 900.34 пункта) отчете понижението от 0.92%. На родния пазар SOFIX (456.73 пункта) регистрира ръст от 0.05%. Оборътът с акции и облигации на БФБ възлезе на приблизително 371хил.лв., като най-голям обем на БФБ отчете търговията с акции на Химимпорт АД (6С4). Акциите на Холдинг Варна АД (5V2) отново бяха сред най-добре представилите се за деня, прибавяйки 3.00%.

#### Валутни курсове на Райфайзенбанк

Валута	Купува	Продава	БНБ фиксинг
EUR	1.949	1.960	1.955830
USD	1.687	1.751	1.750340
CHF	1.757	1.862	1.808940
GBP	2.463	2.552	2.474700
TRY	0.547	0.637	0.596217
DKK	0.259	0.267	0.263039
JPY*100	1.590	1.696	1.676670
NOK	0.204	0.212	0.208515
SEK	0.206	0.213	0.208255
RUB*100	2.569	2.789	2.657680
RON	0.420	0.442	0.430894
PLN	0.434	0.456	0.439611

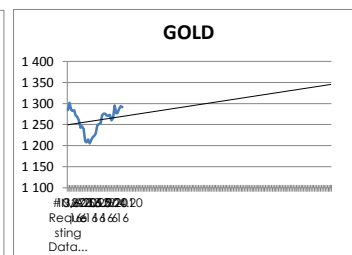
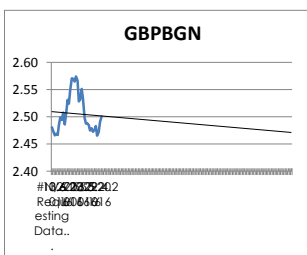
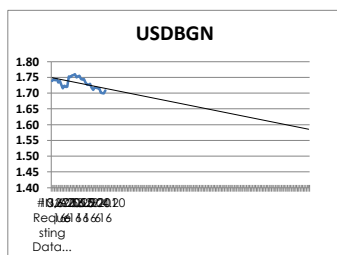
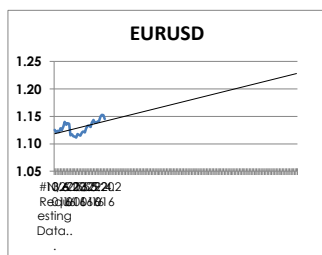
#### Междубанкови краткосрочни лихви

	Днес	Вчера	Промяна
<b>SOFIBOR</b>			
1 месец	0.020	0.021	-0.001
3 месеца	0.130	0.133	-0.003
12 месеца	0.779	0.779	0.000
<b>EURIBOR</b>			
1 месец	-0.356	-0.356	0.000
3 месеца	-0.265	-0.264	-0.001
12 месеца	-0.026	-0.026	0.000
<b>LIBOR</b>			
1 месец	0.44780	0.44805	-0.00025
3 месеца	0.64440	0.64660	-0.00220
12 месеца	1.24075	1.23850	0.00225

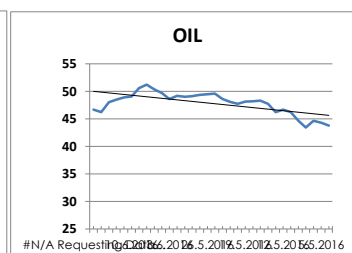
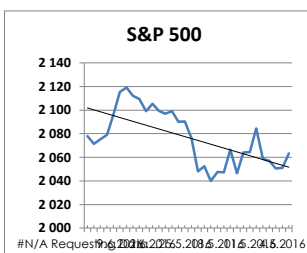
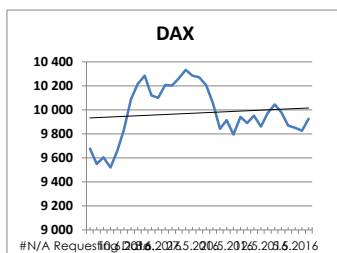
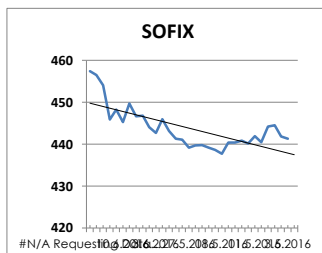
#### Дългосрочни лихви

	Днес	Вчера	Промяна
<b>България</b>			
Падеж след 2 год.	0.18	0.19	-0.01
Падеж след 5 год.	0.74	0.60	0.14
Падеж след 10 год.	2.42	2.41	0.01
<b>Германия</b>			
Падеж след 2 год.	-0.59	-0.61	0.02
Падеж след 5 год.	-0.48	-0.50	0.02
Падеж след 10 год.	0.06	0.02	0.04
<b>САЩ</b>			
Падеж след 2 год.	0.72	0.69	0.03
Падеж след 5 год.	1.15	1.11	0.04
Падеж след 10 год.	1.66	1.61	0.05

#### ВАЛУТА, ЗЛАТО



#### АКЦИИ, ПЕТРОЛ



<http://www.rbb.bg/>

Валутни дилъри: + (359 2) 91 985 429, + (359 2) 91 985 453, + (359 2) 91 985 454;

Корпоративно банкиране: + (359 2) 91 985 101.

Настоящият Бюлетин е само с информационна цел. Той не представлява предложение или препоръка за покупка или продажба на финансов инструмент, нито е потвърждение на финансова операция. Не претендираме всички пазарни цени, данни и друга информация да са абсолютно пълни или точни. Същите са предмет на промяна без предизвестие. Представените коментари или изказвания не отразяват задължително тези на Райфайзенбанк (България) ЕАД или нейните клонове.