

Валутни пазари

В понеделник на валутните пазари се забелязваше приглушена търговия с минимални движения на валутните двойки като основната причина за това бяха деня на независимостта, празнуван на територията на САЩ и отшумяващата шокова вълна, която Брекзит предизвика. До ларът регистрира минимално поканване на стойността си спрямо еврото и след търговия в диапазон между 1.1140 и 1.1164 приключи деня на нива от 1.1154. Златото продължи да покачва стойността си и записа ръст от 8 долара, завършвайки деня на нива от 1,350.40 долара за тройунция. Основните икономически данни за днес са свързани с индекса на бизнес активността за сектора на услугите в Еврозоната (11:00 ч.) и Великобритания (11:30 ч.). Друго важно събитие, което ще бъде очаквано с интерес сред инвеститорите е изявлението на гуверньора на централната банка на Великобритания Марк Карни (12:30 ч.). Нивата на подкрепа за EUR/USD са: 1.1100, 1.1075, 1.1025, а тези на съпротива: 1.1160, 1.1180 и 1.1215.

Дългови пазари

Понеделник бе почивен ден на територията на САЩ и доходността от американски ценни книги запази предходните си стойности от 1.45 % за десетгодишните Трежърита и 0.59 % за двугодишните бенчмаркове. Десетгодишните немски Бундове запазиха отрицателните си стойности на доходност и вчера, след като регистрираха спад от 1 б.т. до нива от -0.14 %. Доходността от британските Гилтове с десетгодишен матуритет продължи низходящата си посока и нива от 0.83 %, което с 3 б.т. по-малко от предходната им стойност. Десетгодишните облигации емитирани от правителството на Испания запазиха вчерашните си нива на доходност от 1.15 %, а италианските десетгодишни ценни книжа записаха ръст от 3 б.т. до нива от 1.25 %.

Пазари на акции

В понеделник глобалните фондови пазари приключиха деня на червена територия, въпреки че сътресенията предизвикани от Брекзит започнаха да отшумяват. Неяснотата относно посоката, която трябва да предприеме ЕЦБ се отрази на Паневропейският Stoxx Europe 600 (329.78 пункта), който реализира спад от 1.63 %. От регионалните индекси, френският CAC40 (4 234.86 пункта) бе сред най-лошо представителите се в Европа и загуби 0.91 % от стойността си. Британският FTSE 100 (6,522.26 пункта) и немският DAX (9,709.09 пункта) се понижиха съответно с 0.84 % и 0.69 %. Понеделник бе почивен ден на територията на САЩ и индексите, които проследяват представянето на американските акции останаха с непроменени стойности. Родният бенчмарк SOFIX (450.63 пункта) понижи нивата си с 0.84 %. Реализираният оборот с акции и облигации на регулирания пазар възлезе на 466 хил. лв. като 16 хил. лв. от тях бяха реализирани от компании ч част от SOFIX.

Валутни курсове на Райфайзенбанк

Валута	Купува	Продава	БНБ фиксинг
EUR	1.949	1.960	1.955830
USD	1.720	1.784	1.756000
CHF	1.759	1.864	1.804440
GBP	2.269	2.358	2.331010
TRY	0.559	0.649	0.605820
DKK	0.259	0.267	0.262845
JPY*100	1.661	1.767	1.711290
NOK	0.207	0.215	0.211354
SEK	0.205	0.212	0.208266
RUB*100	2.636	2.856	2.754240
RON	0.422	0.444	0.433348
PLN	0.43	0.452	0.441457

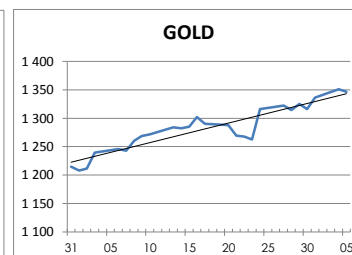
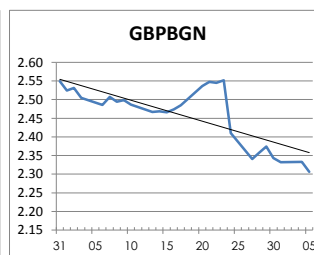
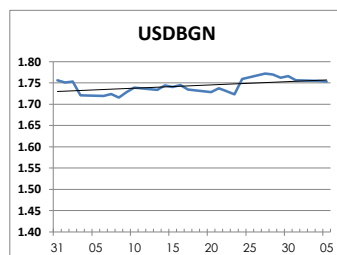
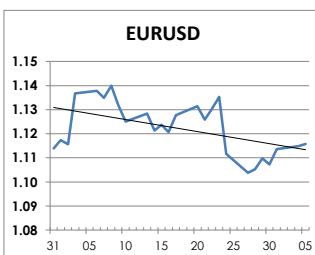
Междубанкови краткосрочни лихви

	Днес	Вчера	Промяна
SOFIBOR			
1 месец	0.004	0.011	-0.007
3 месеца	0.124	0.133	-0.009
12 месеца	0.759	0.787	-0.028
EURIBOR			
1 месец	-0.363	-0.363	0.000
3 месеца	-0.291	-0.290	-0.001
12 месеца	-0.055	-0.052	-0.003
LIBOR			
1 месец	0.46755	0.46505	0.00250
3 месеца	0.65335	0.65410	-0.00075
12 месеца	1.22500	1.23025	-0.00525

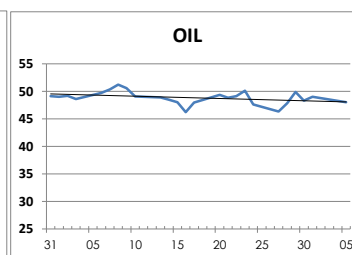
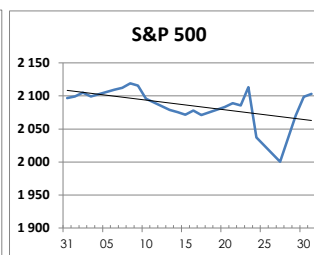
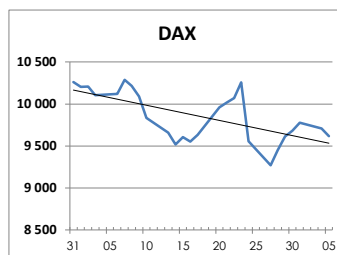
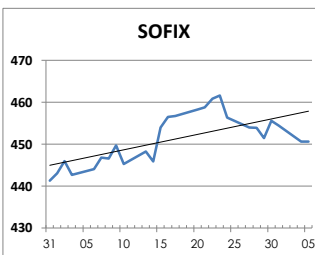
Дългосрочни лихви

	Днес	Вчера	Промяна
България			
Падеж след 2 год.	0.21	0.19	0.02
Падеж след 5 год.	0.60	0.60	0.00
Падеж след 10 год.	2.20	2.42	-0.22
Германия			
Падеж след 2 год.	-0.68	-0.67	-0.01
Падеж след 5 год.	-0.59	-0.58	-0.01
Падеж след 10 год.	-0.16	-0.14	-0.02
САЩ			
Падеж след 2 год.	0.57	0.59	-0.02
Падеж след 5 год.	0.96	1.00	-0.04
Падеж след 10 год.	1.38	1.44	-0.06

ВАЛУТА, ЗЛАТО



АКЦИИ, ПЕТРОЛ



<http://www.rbb.bg/>

Валутни дилъри: + (359 2) 91 985 429, + (359 2) 91 985 453, + (359 2) 91 985 454;

Корпоративно банкиране: + (359 2) 91 985 101.

Настоящият Бюлетин е само с информационна цел. Той не представлява предложение или препоръка за покупка или продажба на финансов инструмент, нито е потвърждение на финансова операция. Не претендираме всички пазарни цени, данни и друга информация да са абсолютно пълни или точни. Същите са предмет на промяна без предизвестие. Представените коментари или изказвания не отразяват задължително тези на Райфайзенбанк (България) ЕАД или нейните клонове.