

Валутни пазари

В сряда еврото възвърна част от загубените си позиции спрямо щатския долар, въпреки добрите данни за американската икономика. Валутната двойка EUR/USD започна деня на 1.1063, достигна до най-ниската си стойност от 1.1029, но в края на сесията затвори на 1.1097. Златото продължи възходящото си движение и през вчерашния ден добави нови 9 долара към цената си като в края на деня се търгуваше спрямо 1368 долара за тройунция. През днешния ден по значимите икономически събития са свързани с данните за промишленото производство във Великобритания (11:30 ч.), както и промяната в заетостта в частния сектор на ADP за САЩ (15:15 ч.). Техническите нива на подкрепа за евро-долар за днес са 1.1030, 1.0975 и 1.0910, а тези на съпротива 1.1110, 1.1140 и 1.1185.

Дългови пазари

В сряда американските книжа останаха без съществена промяна, като след силен спад в началото на деня доходностите по 10 годишните американски книжа затвориха деня на 1.37%. Десетгодишните немски Бундове запазиха отрицателните си стойности на доходност и вчера, след като регистрираха ръст от 1 б.т. завършиха деня на нива от -0.177%. Десетгодишните облигации емитирани от правителствата на Италия и Испания намалиха своята доходност с по 2 точки, съответно до 1.24% и 1.17%

Пазари на акции

Европейските фондови пазари се понижиха за трети пореден ден на фона на притесненията на инвеститорите за устойчивостта на глобалния икономически растеж. Банковият и финансов сектор бяха най-засегнати, а паневропейският Stoxx Europe 600 (318.76 пункта) се понижи с 1.67%. Немският DAX (9 373.26 пункта) и CAC 40 (4 085.30 пункта) загубиха съответно 1.67% и 1.88% от стойностите си, а FTSE 100 (6 463.59 пункта) отчете спад от 1.25%. Загуби, денят не започна добре за рисковите активи и те бяха подложени на разпродажби. Въпреки това, щатските акции успяха да преодолеят първоначалните понижения и индустриалният DJIA (17 918.62 пункта) се повиши с 0.44%. Широкият S&P 500 (2 099.73 пункта) и технологичният NASDAQ (4 859.16 пункта) добавиха съответно по 0.54% и 0.75% към стойностите си. Родният бенчмарк SOFIX (452.59 пункта) отчете ръст от 0.35%. На фона на засилен активност от страна на инвеститорите, оборотът с акции и облигации възлезе на 1.65 млн.лв. Интерес имаше към акциите на Химимпорт АД и ПИБ АД, където останахме свидетели на няколко по-големи блокови сделки.

Валутни курсове на Райфайзенбанк

Валута	Купува	Продава	БНБ фиксинг
EUR	1.949	1.960	1.955830
USD	1.726	1.790	1.754740
CHF	1.759	1.864	1.804770
GBP	2.229	2.318	2.301060
TRY	0.557	0.647	0.600869
DKK	0.259	0.267	0.262884
JPY*100	1.687	1.793	1.723200
NOK	0.205	0.213	0.209860
SEK	0.204	0.211	0.207341
RUB*100	2.629	2.849	2.731320
RON	0.422	0.444	0.432849
PLN	0.429	0.451	0.439937

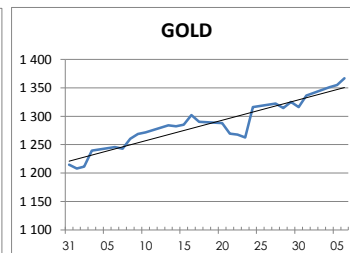
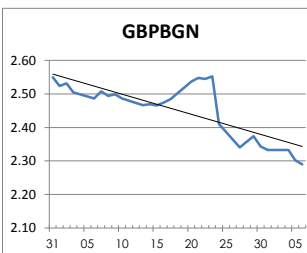
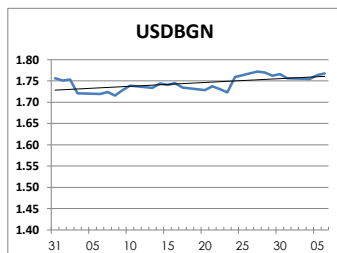
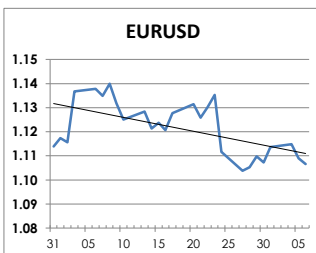
Междубанкови краткосрочни лихви

SOFIBOR	Днес	Вчера	Промяна
1 месец	-0.007	0.000	-0.007
3 месеца	0.127	0.123	0.004
12 месеца	0.764	0.760	0.004
EURIBOR	Днес	Вчера	Промяна
1 месец	-0.365	-0.363	-0.002
3 месеца	-0.293	-0.292	-0.001
12 месеца	-0.062	-0.059	-0.003
LIBOR	Днес	Вчера	Промяна
1 месец	0.47030	0.46955	0.00075
3 месеца	0.65710	0.65635	0.00075
12 месеца	1.23375	1.23500	-0.00125

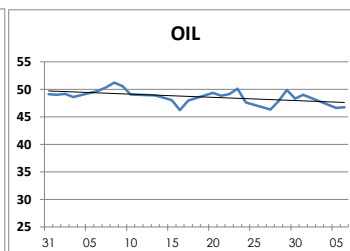
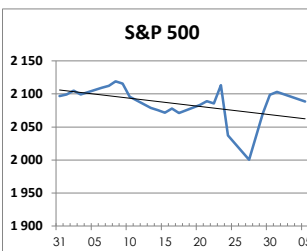
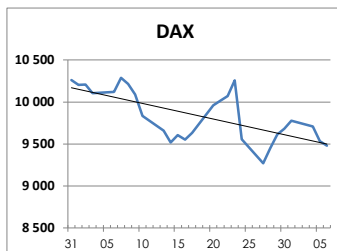
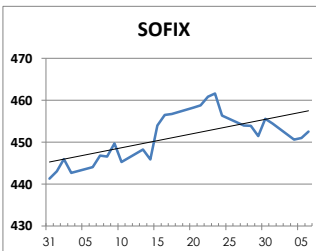
Дългосрочни лихви

България	Днес	Вчера	Промяна
Падеж след 2 год.	0.21	0.16	0.05
Падеж след 5 год.	0.60	0.60	0.00
Падеж след 10 год.	2.19	2.35	-0.16
Германия	Днес	Вчера	Промяна
Падеж след 2 год.	-0.68	-0.68	0.00
Падеж след 5 год.	-0.60	-0.60	0.00
Падеж след 10 год.	-0.17	-0.18	0.01
САЩ	Днес	Вчера	Промяна
Падеж след 2 год.	0.59	0.58	0.01
Падеж след 5 год.	0.96	0.94	0.02
Падеж след 10 год.	1.38	1.37	0.01

ВАЛУТА, ЗЛАТО



АКЦИИ, ПЕТРОЛ



<http://www.rbb.bg/>

Валутни дилъри: + (359 2) 91 985 429, + (359 2) 91 985 453, + (359 2) 91 985 454;

Корпоративно банкиране: + (359 2) 91 985 101.

Настоящият Бюлетин е само с информационна цел. Той не представлява предложение или препоръка за покупка или продажба на финансов инструмент, нито е потвърждение на финансова операция. Не претендираме всички пазарни цени, данни и друга информация да са абсолютно пълни или точни. Същите са предмет на промяна без предизвестие. Представените коментари или изказвания не отразяват задължително тези на Райфайзенбанк (България) ЕАД или нейните клонове.