

ПАЗАРЕН ПРЕГЛЕД

12.7.2016



Валутни пазари

В понеделник на валутните пазари се наблюдаваше приглушена търговия, при която доларът запази високите си стойности, които достигна след оповестяването на петъчните данни за безработицата и заетостта на територията на САЩ, които надминаха очакванията на инвеститорите няколкократно. Валутната двойка EUR/USD се търгуваше в диапазон между 1.1014 и 1.1074 като приключи деня на нива от 1.1056. Златото регистрира рязко поевтиняване от 32 долара и достигна нива от 1,354.85 долара за тройунция. Основните икономически данни за днес са свързани с индекса на потребителските цени в Германия (9:00 ч.) и изявлението на гуверньора на централната банка на Великобритания Марк Карни (12:00 ч.). Нивата на подкрепа за EUR/USD са: 1.1015, 1.0975, 1.0910, а тези на съпротива: 1.1095, 1.1120 и 1.1175.

Дългови пазари

Петъчните данни относно безработицата и заетостта на територията на САЩ надминаха очакванията на инвеститорите и това тласна доходността от американски ценни книги нагоре. Десетгодишните Трежърита записаха ръст от 7 б.т. до 1,43 %, а двугодишните бенчмаркове регистрираха покачване от 5 б.т. до 0.66 %. Десетгодишните немски Бундове покачиха доходността си с 2 б.т. до -0.17 %, а британските Гилтове с десетгодишен матуритет реализираха ръст от 3 б.т. до 0.76 %. Десетгодишните облигации емитирани от правителството на Италия достигнаха доходност от 1.20 %, което е с 1 б.т. повече от предходната им стойност, а испанските ценни книги запазиха вчерашните си нива на доходност от 1.15 %.

Пазари на акции

В понеделник глобалните фондови пазари започнаха седмицата на зелена територия, след като петъчните данни относно заетостта на територията на САЩ надминаха очакванията на инвеститорите и засилиха оптимизма относно американската икономика. Паневропейският Stoxx Europe 600 (331.70 пункта) реализира ръст от 0.15 %, а немският DAX (9,833.14 пункта) бе сред най-добре представителите се регионални индекси в Европа, прибавяйки 2.12 % към своята стойност. Френският CAC40 (4,264.53 пункта) записа ръст от 1.76 %, а британският FTSE100 (6,682.86) покачи стойността си с 1.40 %. Положителните икономически данни за САЩ неминуемо се отразиха на индексите, които проследяват акциите на американски компании и те също приключиха деня на зелена територия. Най-добре представителят се индекс зад океана бе високотехнологичния NASDAQ (4,988.64 пункта), който записа ръст от 0.64 %. Широкият S&P 500 (2,137.16 пункта) покачи стойността си с 0.34 %, а индустриалният DJIA (18,226.93) записа покачване от 0.44 %. Родният бенчмарк SOFIX (451.08 пункта) регистрира минимално повишение на стойността си с 0.02 %, а реализираният оборот на регулирания пазар възлезе на 800.99 хиляди лева.

Валутни курсове на Райфайзенбанк

Валута	Купува	Продава	БНБ фиксинг
EUR	1.949	1.960	1.955830
USD	1.730	1.794	1.770140
CHF	1.746	1.851	1.799790
GBP	2.248	2.337	2.298350
TRY	0.564	0.654	0.610682
DKK	0.259	0.267	0.262979
JPY*100	1.654	1.760	1.727310
NOK	0.204	0.212	0.207932
SEK	0.203	0.21	0.206398
RUB*100	2.646	2.866	2.755230
RON	0.424	0.446	0.435229
PLN	0.431	0.453	0.442395

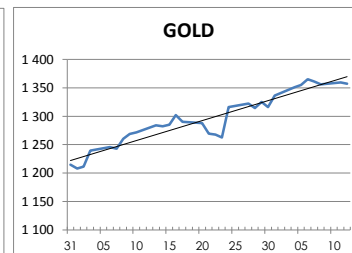
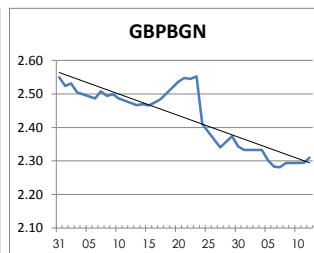
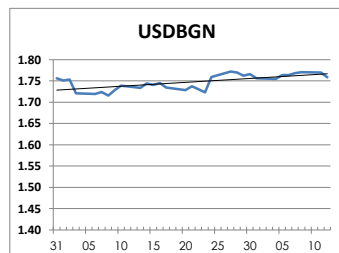
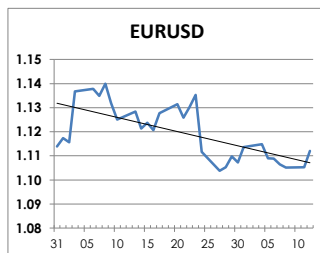
Междубанкови краткосрочни лихви

SOFIBOR	Днес	Вчера	Промяна
1 месец	-0.013	-0.013	0.000
3 месеца	0.121	0.126	-0.005
12 месеца	0.760	0.760	0.000
EURIBOR	Днес	Вчера	Промяна
1 месец	-0.367	-0.367	0.000
3 месеца	-0.292	-0.293	0.001
12 месеца	-0.063	-0.059	-0.004
LIBOR	Днес	Вчера	Промяна
1 месец	0.47580	0.47430	0.00150
3 месеца	0.66710	0.66460	0.00250
12 месеца	1.25300	1.24650	0.00650

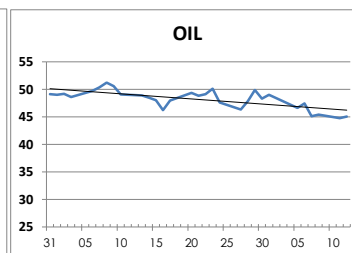
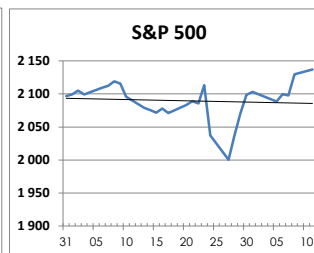
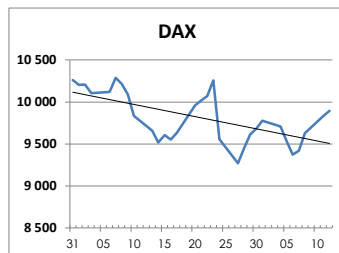
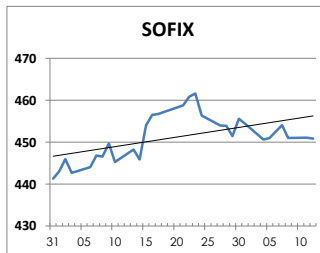
Дългосрочни лихви

България	Днес	Вчера	Промяна
Падеж след 2 год.	0.13	0.13	0.00
Падеж след 5 год.	0.60	0.60	0.00
Падеж след 10 год.	2.22	2.30	-0.08
Германия	Днес	Вчера	Промяна
Падеж след 2 год.	-0.69	-0.70	0.01
Падеж след 5 год.	-0.60	-0.62	0.02
Падеж след 10 год.	-0.13	-0.17	0.04
САЩ	Днес	Вчера	Промяна
Падеж след 2 год.	0.66	0.66	0.00
Падеж след 5 год.	1.04	1.02	0.02
Падеж след 10 год.	1.47	1.43	0.04

ВАЛУТА, ЗЛАТО



АКЦИИ, ПЕТРОЛ



<http://www.rbb.bg/>

Валутни дилъри: + (359 2) 91 985 429, + (359 2) 91 985 453, + (359 2) 91 985 454;

Корпоративно банкиране: + (359 2) 91 985 101.

Настоящият Бюлетин е само с информационна цел. Той не представлява предложение или препоръка за покупка или продажба на финансов инструмент, нито е потвърждение на финансова операция. Не претендираме всички пазарни цени, данни и друга информация да са абсолютно пълни или точни. Същите са предмет на промяна без предизвестие. Представените коментари или изказвания не отразяват задължително тези на Райфайзенбанк (България) ЕАД или нейните клонове.