

# ПАЗАРЕН ПРЕГЛЕД

## 13.7.2016



### Валутни пазари

Във вторник на валутните пазари се наблюдаваше приглушена търговия, при която доларът понижи нивата си спрямо основните валути след като вниманието на инвеститорите се насочи към политиката на централните банки и мерките, които се очаква да бъдат взети за стимулиране на икономиката. Валутната двойка EUR/USD записа минимално покачване на стойността си и след търговия в диапазона между 1.1048 и 1.1125 приключи деня на нива от 1.1057. Златото записа поевтиняване от 23 долара и завърши деня на нива от 1,331.25 долара за тройунция.

Основните икономически данни за днес са свързани с индексите на потребителските цени на Франция (9:45 ч.), Испания (10:00 ч.) и Италия (11:00 ч.), както и данните за индустриалното производство в Евроната (12:00 ч.) и петролните запаси на САЩ (17:30 ч.). Нивата на подкрепа за EUR/USD са: 1.1030, 1.0990, 1.0910, а тези на съпротива: 1.1085, 1.1125 и 1.1180.

### Дългови пазари

Във вторник доходността от американски ценни книги продължи възходящата си посока. Десетгодишните Трежърита регистрираха ръст от 8 б.т. и достигнаха нива от 1.51 %, а двугодишните бенчмаркове се покачиха с 3 б.т. до 0.69 %. Десетгодишните немски Бундове реализираха рязко покачване на своята доходност, но въпреки това останаха на негативна територия от -0.09 %. Британските Гилтове с десетгодишен матуритет се покачиха с 7 б.т. и достигнаха нива от 0.83 %. Десетгодишните облигации емитирани от правителството на Италия записаха ръст от 2 б.т. до 1.22 %, а италианските книги със сходен матуритет покачиха нивата си с 2 б.т. до 1.17 %.

### Пазари на акции

Във вторник глобалните фондови пазари завършиха деня на зелена територия, а широкият S&P 500 и индустриалният DJIA приключиха деня на рекордно високи нива, недостигани никога досега. Паневропейският Stoxx Europe 600 (336.26 пункта) реализира покачване от 1.06 %, а на територията на Европа един от най-добре представилите се регионални индекси бе френският CAC40 (4,331.38), който записа ръст от 1.57 %. Немският DAX (9,964.07 пункта) регистрира ръст от 1.33 %, а британският FTSE100 (6,680.69 пункта) бе един от малкото регионални индекси, който завърши на червена територия, след като записа понижение от 0.03 %. На територията зад океана индексите проследяващи акциите на американските компании също приключиха деня на деня на зелена територия. Най-добре представилите се индекс бе широкият S&P 500 (2,152.14), който покачи стойността си с 0.70 %, индустриалният DJIA (18,347.67 пункта) нарасна с 0.66 %, а високотехнологичният NASDAQ (5,022.82 пункта) записа ръст от 0.69 %. Родният бенчмарк SOFIX се повиши с 0.44 % до 453.06 пункта, а реализираният оборот на регуларният пазар възлезе на 4,2 милиона лева.

#### Валутни курсове на Райфайзенбанк

Валута	Купува	Продава	БНБ фиксинг
EUR	1.949	1.960	1.955830
USD	1.731	1.795	1.763280
CHF	1.738	1.843	1.793680
GBP	2.293	2.382	2.320770
TRY	0.566	0.656	0.610663
DKK	0.259	0.267	0.262958
JPY*100	1.636	1.742	1.696440
NOK	0.205	0.213	0.209182
SEK	0.204	0.211	0.207032
RUB*100	2.654	2.874	2.761910
RON	0.425	0.447	0.435190
PLN	0.434	0.456	0.442786

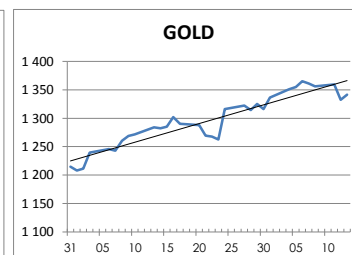
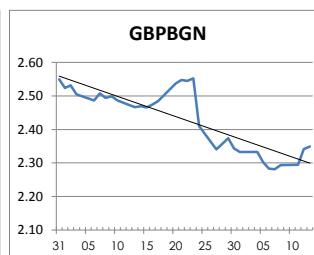
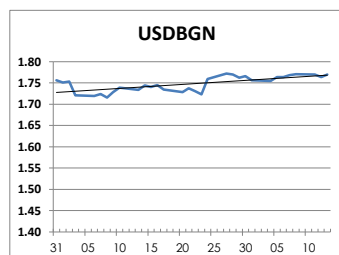
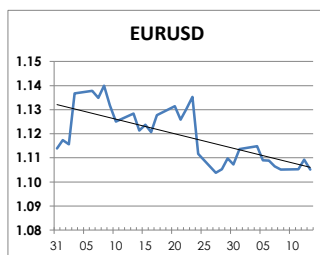
#### Междубанкови краткосрочни лихви

SOFIBOR	Днес	Вчера	Промяна
1 месец	0.003	-0.013	0.016
3 месеца	0.120	0.121	-0.001
12 месеца	0.760	0.760	0.000
EURIBOR	Днес	Вчера	Промяна
1 месец	-0.369	-0.367	-0.002
3 месеца	-0.291	-0.292	0.001
12 месеца	-0.061	-0.063	0.002
LIBOR	Днес	Вчера	Промяна
1 месец	0.47785	0.47580	0.00205
3 месеца	0.66910	0.66710	0.00200
12 месеца	1.26950	1.25300	0.01650

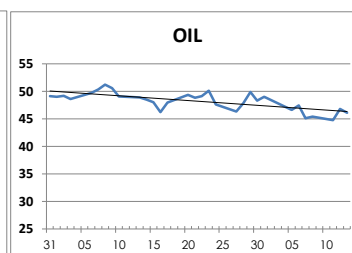
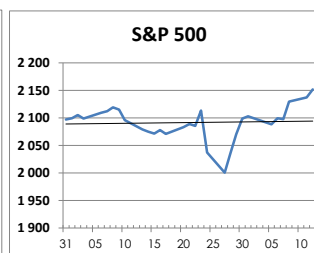
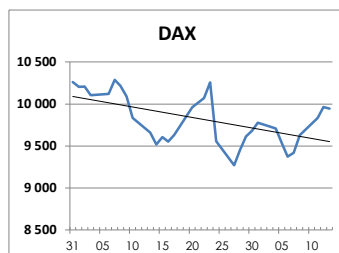
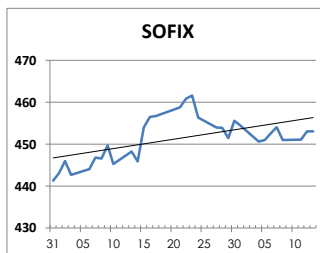
#### Дългосрочни лихви

България	Днес	Вчера	Промяна
Падеж след 2 год.	0.13	0.12	0.01
Падеж след 5 год.	0.70	0.55	0.15
Падеж след 10 год.	2.25	2.30	-0.05
Германия	Днес	Вчера	Промяна
Падеж след 2 год.	-0.68	-0.67	-0.01
Падеж след 5 год.	-0.59	-0.58	-0.01
Падеж след 10 год.	-0.05	-0.09	0.04
САЩ	Днес	Вчера	Промяна
Падеж след 2 год.	0.68	0.69	-0.01
Падеж след 5 год.	1.07	1.09	-0.02
Падеж след 10 год.	1.49	1.51	-0.02

#### ВАЛУТА, ЗЛАТО



#### АКЦИИ, ПЕТРОЛ



<http://www.rbb.bg/>

Валутни дилъри: + (359 2) 91 985 429, + (359 2) 91 985 453, + (359 2) 91 985 454;

Корпоративно банкиране: + (359 2) 91 985 101.

Настоящият Бюлетин е само с информационна цел. Той не представлява предложение или препоръка за покупка или продажба на финансов инструмент, нито е потвърждение на финансова операция. Не претендираме всички пазарни цени, данни и друга информация да са абсолютно пълни или точни. Същите са предмет на промяна без предизвестие. Представените коментари или изказвания не отразяват задължително тези на Райфайзенбанк (България) ЕАД или нейните клонове.