

# ПАЗАРЕН ПРЕГЛЕД

## 14.7.2016



### Валутни пазари

В сряда на валутните пазари се наблюдаваше слаба търговия, при която доларът регистрира понижение на стойността си. Вниманието на инвеститорите остава приковано към предстоящите срещи на централните банки и мерките, които се очаква да бъдат предприети след техния край. Валутната двойка EUR/USD регистрира минимално покачване на стойността си и след търговия в диапазон между 1.1041 и 1.1119 приключи деня на нива от 1.1088. Златото поскъпна с 10 долара и достигна нива от 1,342.45 долара за тройунция в края на деня. Основните икономически данни за днес са свързани с индекса на производствените цени на територията на САЩ (15:30 ч.). Друго важно събитие, което е очаквано с интерес сред инвеститорите е срещата на Централната банка на Великобритания, на която се очаква да бъде взето решение относно нивата на основните лихвени проценти. Нивата на подкрепа за EUR/USD са: 1.1090, 1.1045, 1.0995, а тези на съпротива са: 1.1125, 1.1170 и 1.1220.

### Дългови пазари

В сряда доходността от основните американски и европейски облигации пое в низходяща посока. Десетгодишните американски Трежърита регистрираха спад от 3 б.т. до 1.48 %, а двугодишните бенчмаркове понижиха стойността си с 1 б.т. до 0.68 %. Немските Бундове с десетгодишен матуритет достигнаха доходност от -0.08 %, което е с 5 б.т. по-малко от предходната им стойност. Десетгодишните британски Гилтове регистрираха рязък спад от 9 б.т., достигайки нива от 0.74 %. Десетгодишните книги емитирани от правителството на Испания записаха спад от 2 б.т. до 1.15 %, а италианските облигации със сходен матуритет понижиха доходността си с 1 б.т. до 1.21 %.

### Пазари на акции

В сряда част от фондовите пазари завършиха деня на зелена територия, докато други затвориха сесията на червено. Паневропейският Stoxx Europe 600 (338.57 пункта) реализира покачване от 0.82 %, а регионалните индекси регистрираха минимални промени на стойността си. Френският CAC40 (3,335.87 пункта) записа покачване от 0.01 %, а британският FTSE100 (6,670.40 пункта) и немският DAX (9,930.71 пункта) записаха спад от съответно 0.01 % и 0.33 %. На територията зад океана най-добре представилият се индекс бе индустриалният DJIA (18,372.12 пункта), който покачи стойността си с 0.13 %. Широкият S&P 500 (2,152.43 пункта) записа ръст от 0.01 %, а високотехнологичният NASDAQ (5,005.73 пункта) регистрира понижение от 0.34 %. Родният бенчмарк SOFIX се повиши с 0.09 % до 453.47 пункта, а реализираният оборот на регулярния пазар възлезе на 142,1 хиляди лева.

### Валутни курсове на Райфайзенбанк

| Валута  | Купува | Продава | БНБ фиксинг |
|---------|--------|---------|-------------|
| EUR     | 1.949  | 1.960   | 1.955830    |
| USD     | 1.724  | 1.788   | 1.766460    |
| CHF     | 1.740  | 1.845   | 1.792860    |
| GBP     | 2.263  | 2.352   | 2.345180    |
| TRY     | 0.562  | 0.652   | 0.610300    |
| DKK     | 0.259  | 0.267   | 0.262958    |
| JPY*100 | 1.622  | 1.728   | 1.688680    |
| NOK     | 0.206  | 0.214   | 0.209977    |
| SEK     | 0.204  | 0.211   | 0.207256    |
| RUB*100 | 2.645  | 2.865   | 2.768710    |
| RON     | 0.425  | 0.447   | 0.435461    |
| PLN     | 0.433  | 0.455   | 0.443952    |

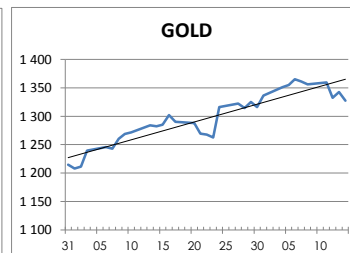
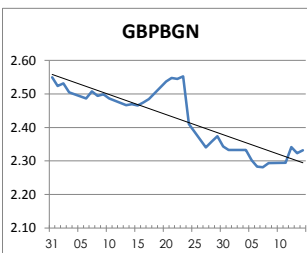
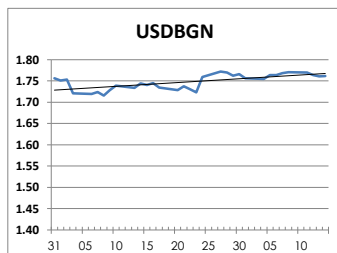
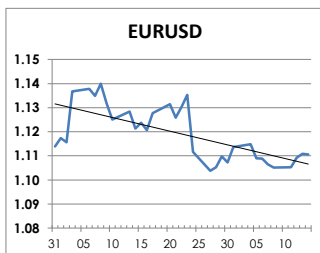
### Междубанкови краткосрочни лихви

| SOFIBOR   | Днес    | Вчера   | Промяна |
|-----------|---------|---------|---------|
| 1 месец   | 0.010   | 0.003   | 0.007   |
| 3 месеца  | 0.123   | 0.120   | 0.003   |
| 12 месеца | 0.760   | 0.760   | 0.000   |
| EURIBOR   | Днес    | Вчера   | Промяна |
| 1 месец   | -0.371  | -0.369  | -0.002  |
| 3 месеца  | -0.295  | -0.291  | -0.004  |
| 12 месеца | -0.061  | -0.061  | 0.000   |
| LIBOR     | Днес    | Вчера   | Промяна |
| 1 месец   | 0.47935 | 0.47785 | 0.00150 |
| 3 месеца  | 0.67335 | 0.66910 | 0.00425 |
| 12 месеца | 1.28450 | 1.26950 | 0.01500 |

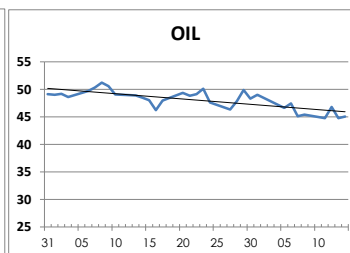
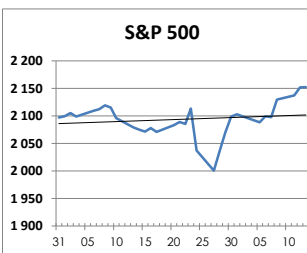
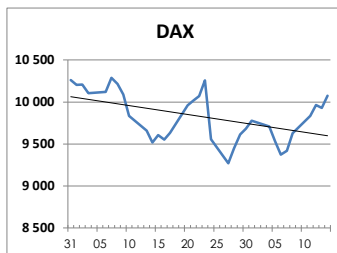
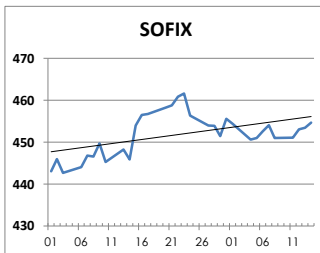
### Дългосрочни лихви

| България           | Днес  | Вчера | Промяна |
|--------------------|-------|-------|---------|
| Падеж след 2 год.  | 0.13  | 0.13  | 0.00    |
| Падеж след 5 год.  | 0.58  | 0.58  | 0.00    |
| Падеж след 10 год. | 2.30  | 2.32  | -0.02   |
| Германия           | Днес  | Вчера | Промяна |
| Падеж след 2 год.  | -0.67 | -0.68 | 0.01    |
| Падеж след 5 год.  | -0.59 | -0.60 | 0.01    |
| Падеж след 10 год. | -0.07 | -0.07 | 0.00    |
| САЩ                | Днес  | Вчера | Промяна |
| Падеж след 2 год.  | 0.66  | 0.67  | -0.01   |
| Падеж след 5 год.  | 1.06  | 1.06  | 0.00    |
| Падеж след 10 год. | 1.49  | 1.48  | 0.01    |

### ВАЛУТА, ЗЛАТО



### АКЦИИ, ПЕТРОЛ



<http://www.rbb.bg/>

**Валутни дилъри:** + (359 2) 91 985 429, + (359 2) 91 985 453, + (359 2) 91 985 454;

**Корпоративно банкиране:** + (359 2) 91 985 101.

Настоящият Бюлетин е само с информационна цел. Той не представлява предложение или препоръка за покупка или продажба на финансов инструмент, нито е потвърждение на финансова операция. Не претендираме всички пазарни цени, данни и друга информация да са абсолютно пълни или точни. Същите са предмет на промяна без предизвестие. Представените коментари или изказвания не отразяват задължително тези на Райфайзенбанк (България) ЕАД или нейните клонове.