

ПАЗАРЕН ПРЕГЛЕД

18.7.2016



Валутни пазари

В петък валутната двойка EUR/USD регистрира понижението на стойността си и след търговия в диапазон между 1.1021 и 1.1148 приключи деня на нива от 1.1034. Основната причина за покачването на долара бяха данните относно индекс на потребителските цени и продажбите на дребно на територията на САЩ, които значително подобриха очакванията на инвеститорите. Златото записа минимално посъкване от два долара и завърши сесията на нива от 1,337.75 долара за тройунция. Основните икономически данни за днес са свързани с доклада за нетните капиталови потоци TICs (млрд. USD) на територията на САЩ. Нивата на подкрепа за EUR/USD са: 1.1025, 1.0995, 1.0970, а тези на съпротива: 1.1090, 1.1130 и 1.1180.

Дългови пазари

В петък на дълговите пазари се наблюдаваше разнопосочно движение в нивата на доходност от основните европейски и американски облигации. Десетгодишните американски Трежърита отчетоха минимален ръст от 1 б.т. до 1.55 %, а двугодишните бенчмаркове достигнаха доходност от 0.67 %, което е с 1 б.т. повече от предходната им стойност. Доходността от десетгодишните немски Бундове реализира рязко покачване на стойността си, но въпреки това остана на отрицателна територия с нива от -0.005 %, а британските Гилтове със сходен матуритет продължиха възходящата си посока и реализираха ръст от 3 б.т. до 0.83 %. Десетгодишните облигации емитирани от правителството на Испания записаха покачване от 5 б.т. до 1.22 %, а италианските ценни книги с матуритет от десет години покачиха доходността си с 3 б.т. до 1.25 %. В петък нивата на доходност от турските ценни книги бе на нива от 8.89 %, а днес, два дни след неуспешния опит за военен преврат, нивата на доходност достигнаха стойност от 9.31 %.

Пазари на акции

В петък една част от фондовите пазари приключиха деня на зелена територия, а други не се представиха толкова добре и завършиха сесията на червено. Паневропейският Stoxx Europe 600 (337.92 пункта) записа понижението от 0.17 %, а най-зле представеният се регионален индекс бе френският CAC40 (4,372.51 пункта), който понижи стойността си с 0.30 %. Немският DAX (10,066.90 пункта) реализира минимален спад от 0.01 %, а британският FTSE100 (6,669.24 пункта) покачи стойността си с 0.22 % след решението на Централната банка на Великобритания да остави основните лихвени проценти непроменени. Сред индексите проследяващите акции на компании зад океана, индустриалният DJIA (18,516.55 пункта) бе един от малкото, които приключиха деня на зелена територия след реализирано покачване от 0.05 %, а Широкият S&P 500 (2,161.74 пункта) и високотехнологичният NASDAQ (5,029.59 пункта) записаха понижението от по 0,09 %. Родният бенчмарк SOFIX се понижи с 0,30 % до 450,10 пункта, а реализираният оборот на регуларния пазар възлезе на 418,4 хиляди лева. Въпреки размириците, които се случиха на територията на Турция, европейските фючъри дават индикации за позитивен старт на деня.

Валутни курсове на Райфайзенбанк

| Валута | Купува | Продава | БНБ фиксинг |
|---------|--------|---------|-------------|
| EUR | 1.949 | 1.960 | 1.955830 |
| USD | 1.730 | 1.794 | 1.757580 |
| CHF | 1.748 | 1.853 | 1.794500 |
| GBP | 2.279 | 2.368 | 2.348640 |
| TRY | 0.561 | 0.651 | 0.608819 |
| DKK | 0.259 | 0.267 | 0.262969 |
| JPY*100 | 1.616 | 1.722 | 1.662700 |
| NOK | 0.205 | 0.213 | 0.209891 |
| SEK | 0.204 | 0.211 | 0.206844 |
| RUB*100 | 2.675 | 2.895 | 2.779310 |
| RON | 0.426 | 0.448 | 0.436550 |
| PLN | 0.432 | 0.454 | 0.443509 |

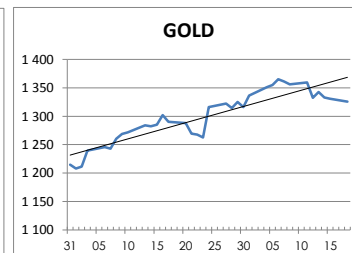
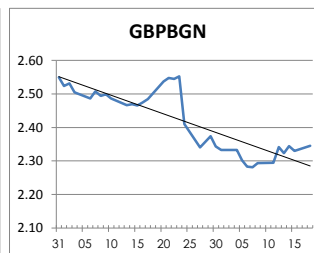
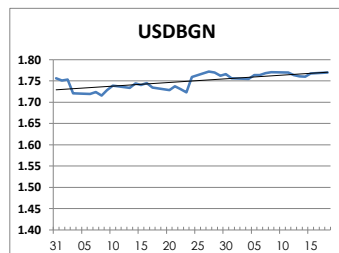
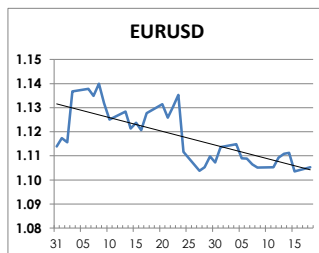
Междубанкови краткосрочни лихви

| SOFIBOR | Днес | Вчера | Промяна |
|-----------|---------|---------|---------|
| 1 месец | 0.014 | 0.010 | 0.004 |
| 3 месеца | 0.121 | 0.121 | 0.000 |
| 12 месеца | 0.763 | 0.761 | 0.002 |
| EURIBOR | Днес | Вчера | Промяна |
| 1 месец | -0.371 | -0.371 | 0.000 |
| 3 месеца | -0.293 | -0.295 | 0.002 |
| 12 месеца | -0.057 | -0.061 | 0.004 |
| LIBOR | Днес | Вчера | Промяна |
| 1 месец | 0.48330 | 0.48210 | 0.00120 |
| 3 месеца | 0.68785 | 0.67910 | 0.00875 |
| 12 месеца | 1.30825 | 1.29800 | 0.01025 |

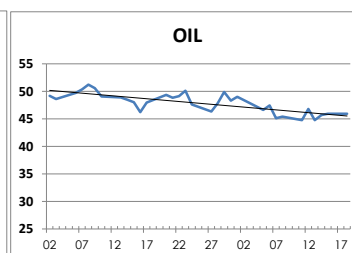
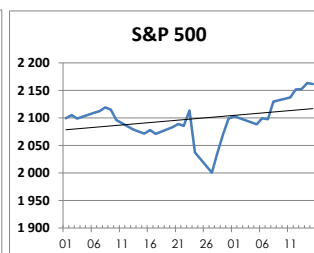
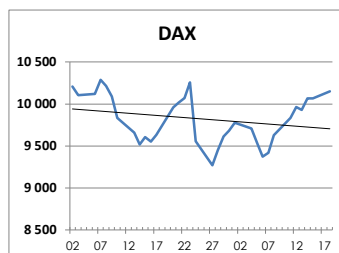
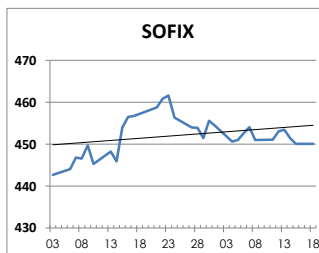
Дългосрочни лихви

| България | Днес | Вчера | Промяна |
|--------------------|-------|-------|---------|
| Падеж след 2 год. | 0.13 | 0.15 | -0.02 |
| Падеж след 5 год. | 0.58 | 0.58 | 0.00 |
| Падеж след 10 год. | 2.29 | 2.28 | 0.01 |
| Германия | Днес | Вчера | Промяна |
| Падеж след 2 год. | -0.65 | -0.65 | 0.00 |
| Падеж след 5 год. | -0.56 | -0.55 | -0.01 |
| Падеж след 10 год. | -0.01 | 0.00 | -0.01 |
| САЩ | Днес | Вчера | Промяна |
| Падеж след 2 год. | 0.70 | 0.67 | 0.03 |
| Падеж след 5 год. | 1.14 | 1.10 | 0.04 |
| Падеж след 10 год. | 1.59 | 1.55 | 0.04 |

ВАЛУТА, ЗЛАТО



АКЦИИ, ПЕТРОЛ



<http://www.rbb.bg/>

Валутни дилъри: + (359 2) 91 985 429, + (359 2) 91 985 453, + (359 2) 91 985 454;

Корпоративно банкиране: + (359 2) 91 985 101.

Настоящият Бюлетин е само с информационна цел. Той не представлява предложение или препоръка за покупка или продажба на финансов инструмент, нито е потвърждение на финансова операция. Не претендираме всички пазарни цени, данни и друга информация да са абсолютно пълни или точни. Същите са предмет на промяна без предизвестие. Представените коментари или изказвания не отразяват задължително тези на Райфайзенбанк (България) ЕАД или нейните клонове.