

ПАЗАРЕН ПРЕГЛЕД

26.7.2016



Валутни пазари

В понеделник доларът запази високите си стойности, които успя да достигне след излизането на петъчните данни относно производствения сектор на територията на САЩ. Валутната двойка EUR/USD регистрира минимално понижаване на стойността си и след търговия в диапазона между 1.0950 и 1.0998 приключи деня на нива от 1.0990. Златото записа поевтиняване от 7 долара и затвори сесията на нива от 1,315.15 долара за тройунция. Основните икономически данни през днешния ден идват от САЩ където се очаква да бъде публикувана информация за потребителското доверие и продажбите на нови жилища (17:00 ч.). Нивата на подкрепа за EUR/USD са: 1.0985, 1.0955, 1.0905, а тези на съпротива: 1.1020, 1.1050 и 1.1085.

Дългови пазари

В понеделник на дълговите пазари се наблюдаваше минимална промяна в нивата на доходност от американски облигации, след като вниманието на инвеститорите е насочено към срещата на ФЕД идната сряда. Десетгодишните Трежърти запазиха предходните си нива от 1.57 %, а двугодишните бенчмаркове отчетоха ръст от 2 б.т. до 0.73 %. Десетгодишните немски Бундове записаха спад от 1 б.т. до -0.04, а британските Гилтове с десетгодишен матуритет регистрираха минимално покачване от 1 б.т. до 0.81 %. Десетгодишните ценни книжи емитирани от правителството на Испания понижиха доходността си 1 б.т. до 1.11 %, а италианските облигации със сходен матуритет запазиха предходните си нива от 1.24 %.

Пазари на акции

В понеделник индексите, които проследяват акциите на американски компании приключиха деня оцветени в червен цвят, след като вниманието на инвеститорите се насочи към предстоящата среща на ФЕД. Изминалата сесия бе положителна за европейските индекси, след като паневропейският Stoxx 600 (340.93 пункта) покочи стойността си с 0.18 %, а немският DAX (10,198.24 пункта) бе най-добре представеният се регионален индекс, записвайки ръст от 0.50 %. Френският CAC40 (4,388.00 пункта) реализира покачване от 0,16 %, а британският FTSE100 отчете спад от 0.30 % и завърши сесията на червено. Зад Океана, най-зле представеният се индекс бе индустриалният DJIA (18,493.06 пункта), който загуби 0,42 % от стойността си. Широкият S&P 500 (2,168.48 пункта) и високотехнологичният NASDAQ (5,097.63 пункта) също понижиха своите нива съответно с 0,30 % и 0,05 %. Родният бенчмарк SOFX се повиши с 0,33 % до 455,75 пункта, а реализираният оборот на регуларния пазар възлезе на 136,3 хиляди лева.

Валутни курсове на Райфайзенбанк

Валута	Купува	Продава	БНБ фиксинг
EUR	1.949	1.960	1.955830
USD	1.740	1.804	#DIV/0!
CHF	1.754	1.859	#DIV/0!
GBP	2.272	2.361	#DIV/0!
TRY	0.543	0.633	#DIV/0!
DKK	0.259	0.267	#DIV/0!
JPY*100	1.642	1.748	#DIV/0!
NOK	0.203	0.211	#DIV/0!
SEK	0.203	0.21	#DIV/0!
RUB*100	2.609	2.829	#DIV/0!
RON	0.428	0.450	#DIV/0!
PLN	0.437	0.459	#DIV/0!





Междубанкови краткосрочни лихви

SOFIBOR	Днес	Вчера	Промяна
1 месец	equesting #N/A Re	#VALUE!	#VALUE!
3 месеца	equesting #N/A Re	#VALUE!	#VALUE!
12 месеца	equesting #N/A Re	#VALUE!	#VALUE!
EURIBOR	Днес	Вчера	Промяна
1 месец	equesting #N/A Re	#VALUE!	#VALUE!
3 месеца	equesting #N/A Re	#VALUE!	#VALUE!
12 месеца	equesting #N/A Re	#VALUE!	#VALUE!
LIBOR	Днес	Вчера	Промяна
1 месец	equesting #N/A Re	#VALUE!	#VALUE!
3 месеца	equesting #N/A Re	#VALUE!	#VALUE!
12 месеца	equesting #N/A Re	#VALUE!	#VALUE!


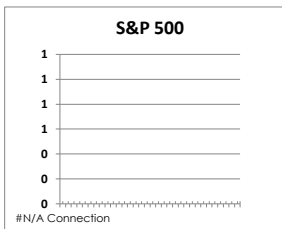
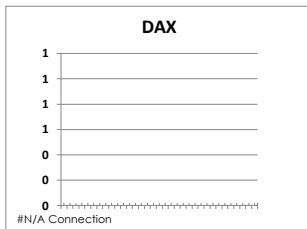
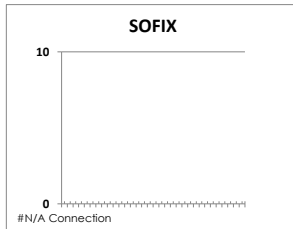
Дългосрочни лихви

България	Днес	Вчера	Промяна
Падеж след 2 год.	#VALUE!	#VALUE!	#VALUE!
Падеж след 5 год.	#VALUE!	#VALUE!	#VALUE!
Падеж след 10 год.	#VALUE!	#VALUE!	#VALUE!
Германия	Днес	Вчера	Промяна
Падеж след 2 год.	#VALUE!	#VALUE!	#VALUE!
Падеж след 5 год.	#VALUE!	#VALUE!	#VALUE!
Падеж след 10 год.	#VALUE!	#VALUE!	#VALUE!
САЩ	Днес	Вчера	Промяна
Падеж след 2 год.	#VALUE!	#VALUE!	#VALUE!
Падеж след 5 год.	#VALUE!	#VALUE!	#VALUE!
Падеж след 10 год.	#VALUE!	#VALUE!	#VALUE!

ВАЛУТА, ЗЛАТО



АКЦИИ, ПЕТРОЛ



<http://www.rbb.bg/>

Валутни дилъри: + (359 2) 91 985 429, + (359 2) 91 985 453, + (359 2) 91 985 454;

Корпоративно банкиране: + (359 2) 91 985 101.

Настоящият Бюлетин е само с информационна цел. Той не представлява предложение или препоръка за покупка или продажба на финансов инструмент, нито е потвърждение на финансова операция. Не претендираме всички пазарни цени, данни и друга информация да са абсолютно пълни или точни. Същите са предмет на промяна без предизвестие. Представените коментари или изказвания не отразяват задължително тези на Райфайзенбанк (България) ЕАД или нейните клонове.