

ПАЗАРЕН ПРЕГЛЕД

1.8.2016



Валутни пазари

В петък доларът загуби част от стойностите си, които достигна след срещата на Фед в сряда след като данните за брутния вътрешен продукт на САЩ не успяха да оправдаят очакванията на инвеститорите. Валутната двойка EUR/USD регистрира покачване на стойността си и след търговия в диапазона между 1.1067 и 1.1194 завърши сесията на нива от 1.1170. Златото записа поскъпване от 15 долара и приключи деня на нива от 1,350.59 долара за тройунция. Основните икономически данни за днес са свързани с докладите за индекса на бизнес активността на производствения сектор на територията на Германия (10:55 ч.) и Евронзоната (11:00 ч.), както и ISM индекса за производствения сектор на САЩ (17:00 ч.). Нивата на подкрепа за EUR/USD са: 1.1130, 1.1105 и 1.1070, а тези на съпротива: 1.1195, 1.1250 и 1.1295.

Дългови пазари

В петък доходността от основните американски и европейски облигации тръгна в низходяща посока след като данните за брутния вътрешен продукт на САЩ не оправдаха очакванията на инвеститорите. Десетгодишните американски Трежърита понижиха доходността си с 5 б.т. до 1.46 %, а двугодишните бенчмаркове отчетоха спад от 6 б.т. до 0.67 %. Десетгодишните немски Бундове достигнаха доходност от - 0.12 %, което е с 3 б.т. по-малко от предходната им стойност, а британските десетгодишни Гилтове загубиха 2 б.т. до нива от 0.69 %. Десетгодишните ценни книги емитирани от правителството на Испания регистрираха спад от цели 7 б.т. до 1.02 %, а италианските книги със сходен матуритет записаха понижение от 4 б.т. до 1.17 %.

Пазари на акции

В петък повечето европейски и американски индекси завършиха деня на зелена територия, въпреки че данните за брутния вътрешен продукт на САЩ не оправдаха очакванията на инвеститорите. Паневропейският Stoxx 600 (341.89 пункта) повиши нивата си с 0.71 %, а най-добре представеният се регионален индекс бе немският DAX (10,337.50), който покачи стойността си с 0.61 %. Френският CAC40 (4,439.81 пункта) регистрира ръст от 0.44 %, а британският FTSE100 (6,724.43) отчете минимално покачване от 0.04 %. На територията зад Океана, високотехнологичният NASDAQ (5,162.13 пункта) записа ръст от 0.14 %, а най-добре се представи широкият S&P 500 (2,173.60 пункта), който нарасна с 0.16 %, а един от малкото американски индекси, които в края на сесията се оцветиха в червено бе индустриалният DJIA (18,432.24 пункта), който записа спад от 0.13 %. В последния търговски ден от юли, родният бенчмарк SOFIX отчете скок от 0.09 % и достигна 458.18 пункта, а реализираният оборот на регулярния пазар възлезе на 523,1 хиляда лева като лидер по дневен оборот бе Софарма имоти АДСИЦ със 178.5 хиляди лева.

Валутни курсове на Райфайзенбанк

Валута	Купува	Продава	БНБ фиксинг
EUR	1.949	1.960	1.955830
USD	1.713	1.777	1.759950
CHF	1.756	1.861	1.807110
GBP	2.258	2.347	2.317330
TRY	0.541	0.631	0.583429
DKK	0.259	0.267	0.262972
JPY*100	1.649	1.755	1.703240
NOK	0.204	0.212	0.205678
SEK	0.202	0.209	0.204429
RUB*100	2.543	2.763	2.625690
RON	0.428	0.450	0.437987
PLN	0.438	0.460	0.448276

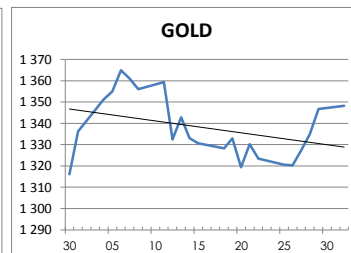
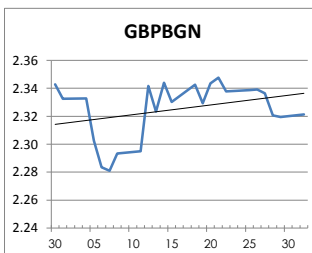
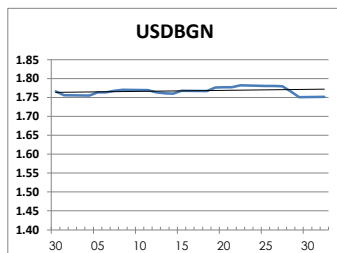
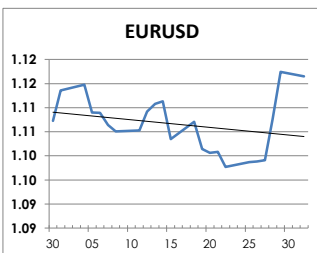
Междубанкови краткосрочни лихви

	Днес	Вчера	Промяна
SOFIBOR			
1 месец	0.024	0.049	-0.025
3 месеца	0.149	0.151	-0.002
12 месеца	0.779	0.780	-0.001
EURIBOR			
1 месец	-0.371	-0.371	0.000
3 месеца	-0.297	-0.296	-0.001
12 месеца	-0.049	-0.049	0.000
LIBOR			
1 месец	0.49590	0.49390	0.00200
3 месеца	0.75910	0.75650	0.00260
12 месеца	1.43210	1.42000	0.01210

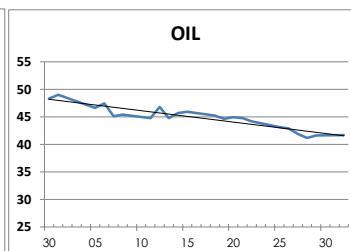
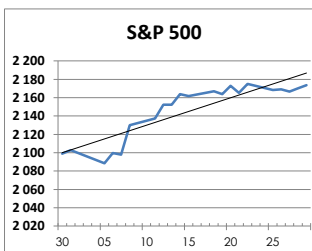
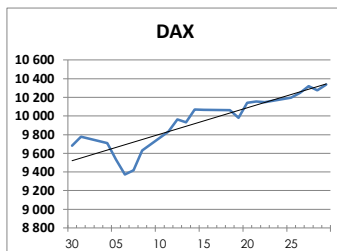
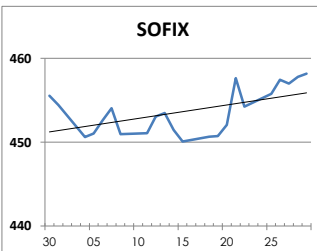
Дългосрочни лихви

	Днес	Вчера	Промяна
България			
Падеж след 2 год.	0.12	0.09	0.03
Падеж след 5 год.	0.27	0.27	0.00
Падеж след 10 год.	2.19	2.20	-0.01
Германия			
Падеж след 2 год.	-0.63	-0.63	0.00
Падеж след 5 год.	-0.52	-0.53	0.01
Падеж след 10 год.	-0.11	-0.12	0.01
САЩ			
Падеж след 2 год.	0.68	0.66	0.02
Падеж след 5 год.	1.05	1.02	0.03
Падеж след 10 год.	1.48	1.45	0.03

ВАЛУТА, ЗЛАТО



АКЦИИ, ПЕТРОЛ



<http://www.rbb.bg/>

Валутни дилъри: + (359 2) 91 985 429, + (359 2) 91 985 453, + (359 2) 91 985 454;

Корпоративно банкиране: + (359 2) 91 985 101.

Настоящият Бюлетин е само с информационна цел. Той не представлява предложение или препоръка за покупка или продажба на финансов инструмент, нито е потвърждение на финансова операция. Не претендираме всички пазарни цени, данни и друга информация да са абсолютно пълни или точни. Същите са предмет на промяна без предизвестие. Представените коментари или изказвания не отразяват задължително тези на Райфайзенбанк (България) ЕАД или нейните клонове.