

ПАЗАРЕН ПРЕГЛЕД

2.8.2016



Валутни пазари

В понеделник доларът покачи стойността си и възстанови част от загубените си позиции, които регистрира през изминалата седмица, която бе една от най-слабите за зелената валута в рамките на последния месец. Валутната двойка EUR/USD отчете по-ниски стойности и след търговия в диапазон между 1.1153 и 1.1183 затвори сесията на нива от 1.1159. Златото регистрира минимално поевтиняване от 3 долара и приключи деня на нива от 1,352.85 долара за тройунция. Основните икономически данни за днес са свързани с индекса на производствените цени в Еврозоната (12:00 ч.) и основния дефлатор на потребителските разходи на територията на САЩ (15:30 ч.). Нивата на подкрепа за EUR/USD са: 1.1130, 1.1105, 1.1070, а тези на съпротива: 1.1195, 1.1250, 1.1295.

Дългови пазари

В понеделник на дълговите пазари се наблюдаваше разнопосочно движение на доходността от основните американски и европейски облигации. Десетгодишните Трежърита записаха ръст от 4 б.т. до 1.50 %, а двугодишните бенчмаркове запазиха предходните си стойности от 0.67 %. Доходността от десетгодишните немски Бундове отново пое във възходяща посока след като записа покачване от 2 б.т. до -0.010 %, а британските Гилтове с десетгодишен матуритет отчетоха ръст от 4 б.т. до 0.73 %. Доходността от десетгодишните ценни книги емитирани от правителството на Италия нарасна с 1 б.т. до 1.18 %, а испанските книги със сходен матуритет запазиха нивата си от 1.02 % непроменени.

Пазари на акции

В понеделник по-голямата част от основните европейски и американски индекси затвориха сесията на червена територия. Паневропейският Stoxx 600 (339.86 пункта) понижи нивата си с 0.59 %, а най-зле представилият се регионален индекс бе френският CAC40 (4,409.17), който регистрира спад от 0.69 %. Британският FTSE100 (6,693.95 пункта) загуби 0.45 % от стойността си, а немският DAX (10,330.52 пункта) записа минимално понижение от 0.07 %. На територията зад Океана, един от малкото индекси, който приключи деня оцветен в зелен цвят бе високотехнологичният NASDAQ (5,184.20 пункта), който покачи нивата си с 0.43 %. Широкият S&P500 (2,170.84 пункта) регистрира спад от 0.13 %, а по-ниската цена на петрола се отрази на индустриалният DJIA (18,404.51 пункта), който загуби 0.15 % от стойността си. Родният бенчмарк SOFIX стартира месеца, отчитайки понижение от 0.07 % до 457.88 пункта, а реализираният оборот на регуларния пазар възлезе на 196,7 хиляди лева.

Валутни курсове на Райфайзенбанк

Валута	Купува	Продава	БНБ фиксинг
EUR	1.949	1.960	1.955830
USD	1.713	1.777	1.751910
CHF	1.759	1.864	1.809780
GBP	2.248	2.337	2.313500
TRY	0.54	0.630	0.585157
DKK	0.259	0.267	0.262919
JPY*100	1.647	1.753	1.711440
NOK	0.202	0.21	0.207065
SEK	0.201	0.208	0.204087
RUB*100	2.510	2.730	2.647540
RON	0.428	0.450	0.439118
PLN	0.438	0.460	0.449513

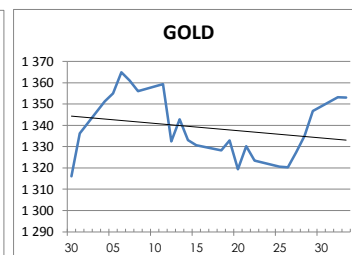
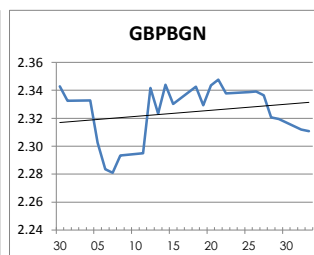
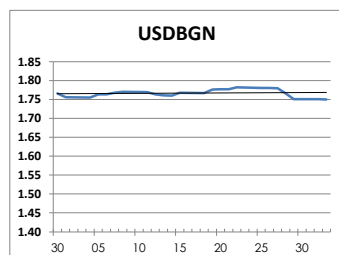
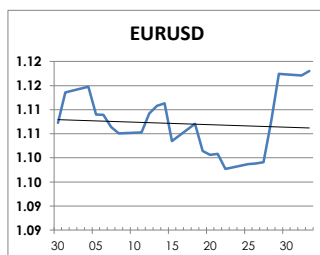
Междубанкови краткосрочни лихви

	Днес	Вчера	Промяна
SOFIBOR			
1 месец	0.026	0.024	0.002
3 месеца	0.154	0.149	0.005
12 месеца	0.776	0.779	-0.003
EURIBOR			
1 месец	-0.371	-0.371	0.000
3 месеца	-0.297	-0.297	0.000
12 месеца	-0.048	-0.049	0.001
LIBOR			
1 месец	0.49590	0.49390	0.00200
3 месеца	0.75910	0.75650	0.00260
12 месеца	1.43210	1.42000	0.01210

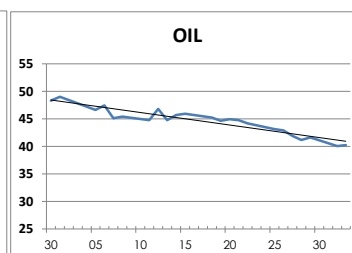
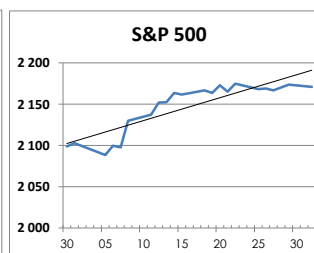
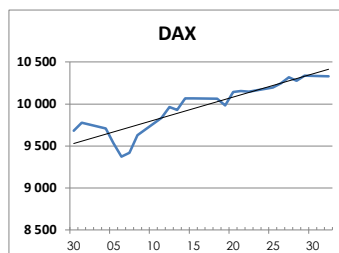
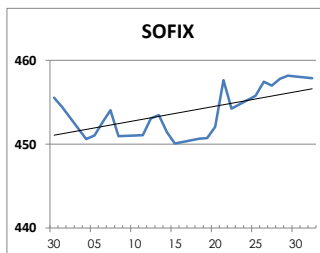
Дългосрочни лихви

	Днес	Вчера	Промяна
България			
Падеж след 2 год.	0.12	0.09	0.03
Падеж след 5 год.	0.57	0.58	-0.01
Падеж след 10 год.	2.24	2.19	0.05
Германия			
Падеж след 2 год.	-0.61	-0.62	0.01
Падеж след 5 год.	-0.50	-0.51	0.01
Падеж след 10 год.	-0.07	-0.10	0.03
САЩ			
Падеж след 2 год.	0.69	0.69	0.00
Падеж след 5 год.	1.08	1.08	0.00
Падеж след 10 год.	1.53	1.52	0.01

ВАЛУТА, ЗЛАТО



АКЦИИ, ПЕТРОЛ



<http://www.rbb.bg/>

Валутни дилъри: + (359 2) 91 985 429, + (359 2) 91 985 453, + (359 2) 91 985 454;

Корпоративно банкиране: + (359 2) 91 985 101.

Настоящият Бюлетин е само с информационна цел. Той не представлява предложение или препоръка за покупка или продажба на финансов инструмент, нито е потвърждение на финансова операция. Не претендираме всички пазарни цени, данни и друга информация да са абсолютно пълни или точни. Същите са предмет на промяна без предизвестие. Представените коментари или изказвания не отразяват задължително тези на Райфайзенбанк (България) ЕАД или нейните клонове.