

ПАЗАРЕН ПРЕГЛЕД

8.8.2016



Валутни пазари

В петък доларът регистрира покачване на нивата си след като данните относно заетостта и безработицата на САЩ надминаха очакванията на инвеститорите и засилиха оптимизма относно посоката поета от американската икономика. Валутната двойка EUR/USD регистрира понижаване на стойността си и след търговия в диапазона между 1.1043 и 1.1162 приключи деня на нива от 1.1085. Златото записа рязко поевтиняване от цели 25 долара и затвори сесията на нивата от 1,335.09 долара за тройунция. Основните икономически данни за днес са свързани с данните за индустриалното производство на Германия (9:00 ч.) и индексът Sentix, който измерва инвеститорското доверие на територията на Еврозоната (11:30 ч.). Нивата на подкрепа за EUR/USD са: 1.1070, 1.1045, 1.0975, а тези на съпротива: 1.1120, 1.1165 и 1.1195.

Дългови пазари

В петък данните относно икономиката на САЩ надминаха очакванията на инвеститорите и това неминуемо се отрази на американските облигации, които реализираха покачване в нивата си на доходност. Десетгодишните Трежърита записаха ръст от 8 б.т. до 1.58 %, а двугодишните Трежърита повишиха стойността си със 7 б.т. до 0.72 %. На територията на Европа, десетгодишният е немски Бундове регистрираха нарастване от 3 б.т. до -0.06 %, а британските Гилтове с десетгодишен матуритет регистрираха доходност от 0.67 %, което е с 2 б.т. повече от предходната им стойност. Десетгодишните ценни книги емитирани от правителство то на Испания нараснаха с 1 б.т. до 1.03 %, а италианските книги със сходен матуритет намалиха стойността си с 1 б.т. до 1.14 %.

Пазари на акции

В петък основните европейски и американски индекси приключиха деня на зелена територия след като данните относно американската икономика надминаха очакванията на инвеститорите и засилиха възможността от покачване на основните лихвени проценти през идните месеци. Паневропейският Stoxx 600 (341.38 пункта) реализира скок от 1.05 %, а най-добре представеният се регионален индекс бе френският CAC40 (4,410.55), който покачи стойността си с 1.49 %. Немският DAX (10,367.21 пункта) отчете ръст от 1.36 %, а британският FTSE100 (6,793.47 пункта) повиши нивата си с 0.79 %. На територията зад Океана, най-голям дневен ръст отчете високотехнологичният NASDAQ (5,221.12 пункта), който покачи стойността си с 1.05 %. Широкият S&P500 (2,182.87 пункта) и индустриалният DJIA (18,543.53 пункта) нараснаха съответно с по 0.86 % и 1.04 %. Родният бенчмарк SOFIX се повиши с 0.14% до 458,76 пункта, а реализираният оборот на регулярния пазар възлезе на 111,4 хиляди лева.

Валутни курсове на Райфайзенбанк

Валута	Купува	Продава	БНБ фиксинг
EUR	1.949	1.960	1.955830
USD	1.724	1.788	1.753160
CHF	1.749	1.854	1.802280
GBP	2.245	2.334	2.306130
TRY	0.543	0.633	0.584336
DKK	0.259	0.267	0.262976
JPY*100	1.666	1.772	1.734970
NOK	0.203	0.211	0.208018
SEK	0.203	0.21	0.205784
RUB*100	2.586	2.806	2.686700
RON	0.428	0.450	0.438311
PLN	0.446	0.468	0.456532

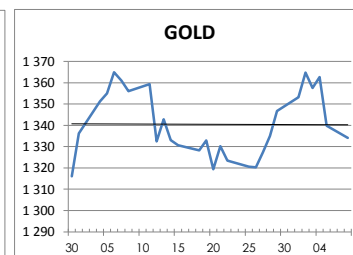
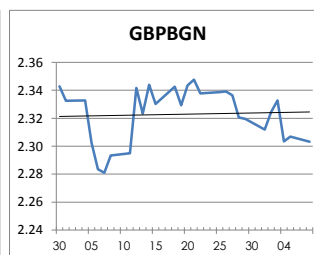
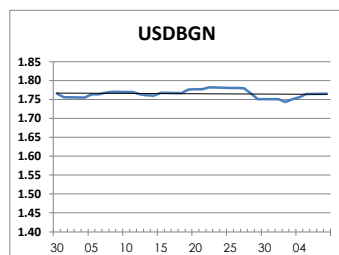
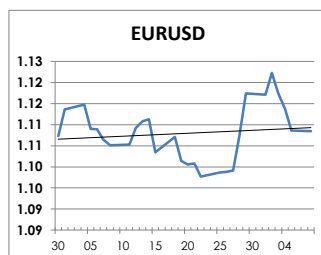
Междубанкови краткосрочни лихви

SOFIBOR	Днес	Вчера	Промяна
1 месец	0.029	0.030	-0.001
3 месеца	0.150	0.149	0.001
12 месеца	0.777	0.777	0.000
EURIBOR	Днес	Вчера	Промяна
1 месец	-0.370	-0.370	0.000
3 месеца	-0.298	-0.298	0.000
12 месеца	-0.047	-0.045	-0.002
LIBOR	Днес	Вчера	Промяна
1 месец	0.50390	0.49840	0.00550
3 месеца	0.79235	0.78760	0.00475
12 месеца	1.47510	1.47660	-0.00150

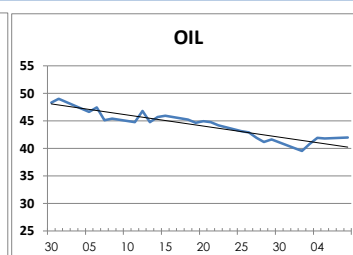
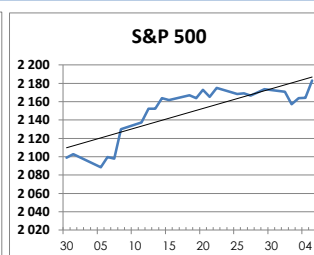
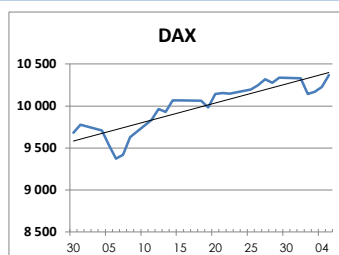
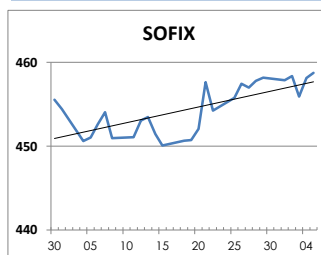
Дългосрочни лихви

България	Днес	Вчера	Промяна
Падеж след 2 год.	0.12	0.10	0.02
Падеж след 5 год.	0.50	0.50	0.00
Падеж след 10 год.	2.24	2.18	0.06
Германия	Днес	Вчера	Промяна
Падеж след 2 год.	-0.61	-0.62	0.01
Падеж след 5 год.	-0.51	-0.52	0.01
Падеж след 10 год.	-0.06	-0.07	0.01
САЩ	Днес	Вчера	Промяна
Падеж след 2 год.	0.72	0.72	0.00
Падеж след 5 год.	1.13	1.14	-0.01
Падеж след 10 год.	1.58	1.59	-0.01

ВАЛУТА, ЗЛАТО



АКЦИИ, ПЕТРОЛ



<http://www.rbb.bg/>

Валутни дилъри: + (359 2) 91 985 429, + (359 2) 91 985 453, + (359 2) 91 985 454;

Корпоративно банкиране: + (359 2) 91 985 101.

Настоящият Бюлетин е само с информационна цел. Той не представлява предложение или препоръка за покупка или продажба на финансов инструмент, нито е потвърждение на финансова операция. Не претендираме всички пазарни цени, данни и друга информация да са абсолютно пълни или точни. Същите са предмет на промяна без предизвестие. Представените коментари или изказвания не отразяват задължително тези на Райфайзенбанк (България) ЕАД или нейните клонове.