

ПАЗАРЕН ПРЕГЛЕД

10.8.2016



Валутни пазари

Във вторник доларът регистрира понижение на нивата си и загуби част от стойностите, които придоби по-рано през седмицата. Основната причина за по-ниските нива на зелената валута бяха данните за производителността на САЩ, които не успяха да оправдаят очакванията на инвеститорите. Валутната двойка EUR/USD покочи стойността си и след търговия в диапазона между 1.1067 и 1.1122 приключи деня на нива от 1.1117. Златото записа минимално поскъпване от 6 долара и затвори сесията на нива от 1,340.31 долара за тройунция. Основните икономически данни за днес са свързани с доклада за петролните запаси на САЩ (17:00 ч.) и американския държавен бюджет (21:00 ч.). Нивата на подкрепа за EUR/USD са: 1.1130, 1.1105, 1.1070, а тези на съпротива: 1.1160, 1.1185 и 1.1200.

Дългови пазари

Във вторник доходността от основните американски и европейски облигации пое в низходяща посока. Десетгодишните Трежърита регистрираха спад от 4 б.т. до 1.55 %, а двугодишните бенчмаркове понижиха стойността си с 1 б.т. до 0.71 %. Десетгодишните немски Бундове записаха спад от 1 б.т. до -0.08 %, а британските Гилтове с десетгодишен матуритет достигнаха доходност от 0.59 %, което е с 2 б.т. по-малко от предходната им стойност. Доходността от десетгодишните ценни книги емитирани от правителството на Испания продължи низходящата си посока на движение, регистрирайки понижение от 2 б.т. до 0.99 %, а италианските книги със сходен матуритет също записаха спад от 2 б.т. до 1.11 %.

Пазари на акции

Във вторник на пазара на акции се наблюдаваха повишени нива на основните европейски и американски индекси. Паневропейският Stoxx 600 (344.67 пункта) регистрира покачване от 0.92 %, а най-добре представилият се регионален индекс бе немският DAX (10,692.90 пункта), който записа рязко повишение от цели 2.50 %. Френският CAC40 (4,468.07 пункта) и британският FTSE100 (6,851.30 пункта) също завършиха деня оцветени в зелен цвят, нараствайки с по 1.19 % и 0.62 %. На територията зад Океана, широкият S&P500 (2,181.74 пункта) и индустриалният DJIA (18,533.05 пункта) отчетоха минимални повишения от по 0.04 % и 0.02 %, а най-голям дневен ръст отчете високотехнологичният NASDAQ (5,255.48 пункта), който нарасна с 0.24 %. Родният бенчмарк SOFIX прибави 0.13 % към стойността си и достигна нива от 456.93 пункта, а реализираният оборот на регуларния пазар възлезе на 991.3 хиляди лева.

Валутни курсове на Райфайзенбанк

Валута	Купува	Продава	БНБ фиксинг
EUR	1.949	1.960	1.955830
USD	1.716	1.780	1.765510
CHF	1.741	1.846	1.794500
GBP	2.231	2.320	2.290230
TRY	0.547	0.637	0.592406
DKK	0.259	0.267	0.262997
JPY*100	1.673	1.779	1.726700
NOK	0.205	0.213	0.209023
SEK	0.203	0.21	0.206148
RUB*100	2.597	2.817	2.724740
RON	0.428	0.450	0.438547
PLN	0.448	0.470	0.458373

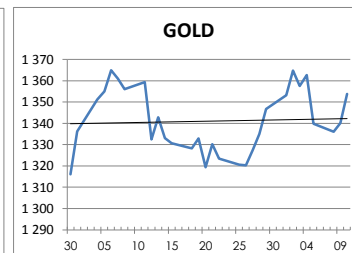
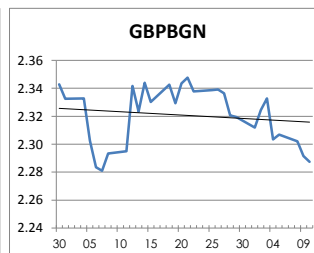
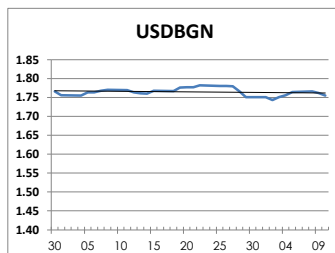
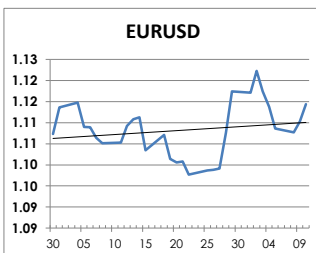
Междубанкови краткосрочни лихви

	Днес	Вчера	Промяна
SOFIBOR			
1 месец	0.026	0.027	-0.001
3 месеца	0.134	0.147	-0.013
12 месеца	0.776	0.777	-0.001
EURIBOR			
1 месец	-0.369	-0.369	0.000
3 месеца	-0.298	-0.298	0.000
12 месеца	-0.047	-0.046	-0.001
LIBOR			
1 месец	0.51190	0.50390	0.00800
3 месеца	0.80650	0.79235	0.01415
12 месеца	1.50810	1.47510	0.03300

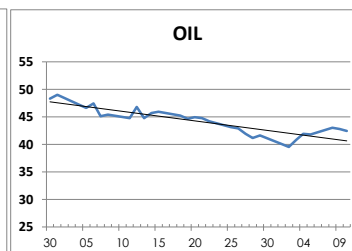
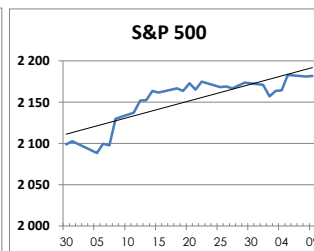
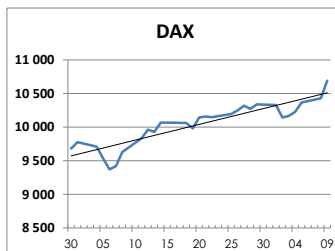
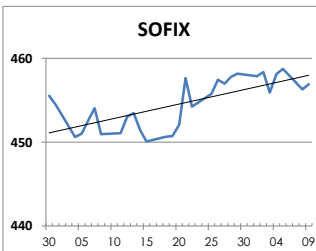
Дългосрочни лихви

	Днес	Вчера	Промяна
България			
Падеж след 2 год.	0.12	0.10	0.02
Падеж след 5 год.	0.50	0.50	0.00
Падеж след 10 год.	2.20	2.18	0.02
Германия			
Падеж след 2 год.	-0.63	-0.63	0.00
Падеж след 5 год.	-0.54	-0.53	-0.01
Падеж след 10 год.	-0.10	-0.08	-0.02
САЩ			
Падеж след 2 год.	0.70	0.71	-0.01
Падеж след 5 год.	1.09	1.11	-0.02
Падеж след 10 год.	1.53	1.55	-0.02

ВАЛУТА, ЗЛАТО



АКЦИИ, ПЕТРОЛ



<http://www.rbb.bg/>

Валутни дилъри: + (359 2) 91 985 429, + (359 2) 91 985 453, + (359 2) 91 985 454;

Корпоративно банкиране: + (359 2) 91 985 101.

Настоящият Бюлетин е само с информационна цел. Той не представлява предложение или препоръка за покупка или продажба на финансов инструмент, нито е потвърждение на финансова операция. Не претендираме всички пазарни цени, данни и друга информация да са абсолютно пълни или точни. Същите са предмет на промяна без предизвестие. Представените коментари или изказвания не отразяват задължително тези на Райфайзенбанк (България) ЕАД или нейните клонове.