

### Валутни пазари

Във вторник на валутните пазари се наблюдаваше разнопосочно движение в нивата на долара. След като данните за икономиката на САЩ отново не успяха да оправдаят очакванията на инвеститорите зелената валута достигна седем седмично данно спрямо еврото, но по-късно през деня успя да възстанови част от загубите си позиции след като представителя на ФЕД Уилям Дъдли загатна за покачване на основните лихвени проценти през тази година. Валутната двойка EUR/USD регистрира покачване на стойността си и след търговия в диапазона между 1.1173 и 1.1322 приключи деня на нива от 1.1276. Златото отчете дневен ръст от 6 долара и затвори сесията на нива от 1,345.70 долара за тройунция. Основните икономически данни за днес са свързани с доклада за равнището на безработица и средните месечни доходи на територията на Великобритания (11:30 ч.). Нивата на подкрепа за EUR/USD са: 1.1245, 1.1225, 1.1155, а тези на съпротива: 1.1325, 1.1350 и 1.1385.

### Дългови пазари

Във вторник на дълговите пазари отново се наблюдаваха повишени нива на доходността от основните американски и европейски облигации. Десетгодишните Трезърти регистрира покачване от 2 б.т. до 1.57 %, а двугодишните бенчмаркове записиха повишение от 2 б.т. до 0.75 %. Доходността от десетгодишните немски Бундове продължи възходящата си посока на движение след като отчете ръст от 4 б.т. до -0.03 %, а британските Гилтове с десетгодишен матуритет достигнаха доходност от 0.59 %, което е с 6 б.т. повече от предходната им стойност. Доходността от десетгодишните ценни книги емитирани от правителството на Испания нарасна с 5 б.т. до 0.99 %, а италианските облигации със сходен матуритет повишиха стойността си със 7 б.т. до 1.12 %.

### Пазари на акции

Във вторник основните европейски и американски индекси завършиха деня оцветени в червен цвят след излизането на противоречиви данни относно икономиката на Евроната и САЩ. Паневропейският Stoxx 600 (343.32 пункта) намали стойността си с 0.79 %, а най-зле представилият се регионален индекс бе британският FTSE100 (6,893.92 пункта), който отчете дневен спад от 0.68 %. Немският DAX (10,676.65 пункта) и френският CAC40 (4,460.44 пункта) регистрираха понижения от по 0.58 % и 0.83 %. На територията зад Океана, широкият S&P 500 (2,178.15 пункта) и индустриалният DJIA (18,552.02 пункта) понижиха своите нива с по 0.55 % и 0.45 %, а високотехнологичният NASDAQ (5,227.11 пункта) отчете най-голям дневен спад след като загуби 0.66 % от своята стойност. Родният бенчмарк SOFIX покачи стойността си с 0,41 % и достигна едногодишен връх от 463,69 пункта, а реализираният оборот на регулярния пазар взлезе на 1,042 милиона лева.

### Валутни курсове на Райфайзенбанк

Валута	Купува	Продава	БНБ фиксинг
EUR	1.949	1.960	1.955830
USD	1.700	1.764	1.731590
CHF	1.753	1.858	1.802770
GBP	2.203	2.292	2.246530
TRY	0.546	0.636	0.591869
DKK	0.259	0.267	0.262891
JPY*100	1.659	1.765	1.734810
NOK	0.208	0.216	0.212357
SEK	0.203	0.21	0.206896
RUB*100	2.605	2.825	2.716230
RON	0.428	0.450	0.438694
PLN	0.447	0.469	0.458083

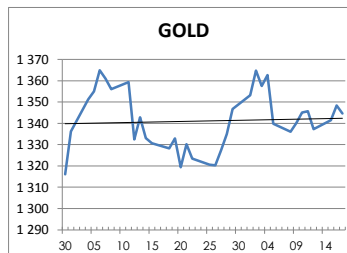
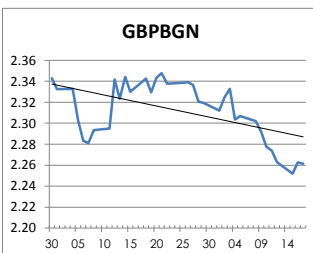
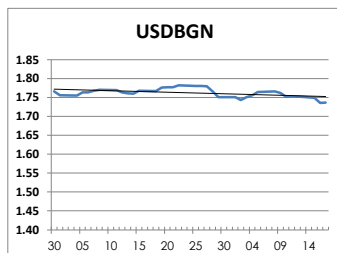
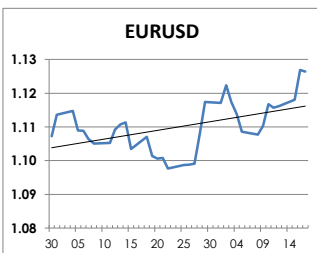
### Междубанкови краткосрочни лихви

	Днес	Вчера	Промяна
<b>SOFIBOR</b>			
1 месец	0.033	0.033	0.000
3 месеца	0.159	0.150	0.009
12 месеца	0.779	0.776	0.003
<b>EURIBOR</b>			
1 месец	-0.369	-0.369	0.000
3 месеца	-0.299	-0.298	-0.001
12 месеца	-0.050	-0.050	0.000
<b>LIBOR</b>			
1 месец	0.50744	0.50665	0.00079
3 месеца	0.80411	0.81825	-0.01414
12 месеца	1.50661	1.52570	-0.01909

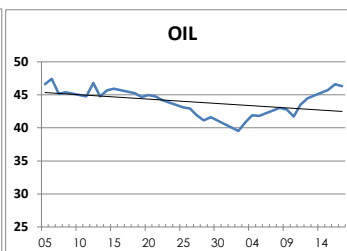
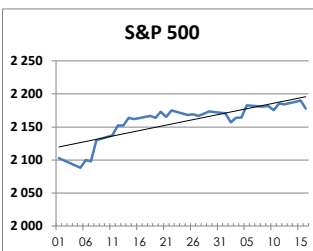
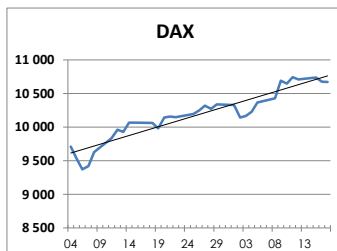
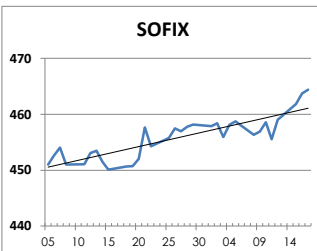
### Дългосрочни лихви

	Днес	Вчера	Промяна
<b>България</b>			
Падеж след 2 год.	0.09	0.12	-0.03
Падеж след 5 год.	0.50	0.50	0.00
Падеж след 10 год.	2.25	2.12	0.13
<b>Германия</b>			
Падеж след 2 год.	-0.62	-0.61	-0.01
Падеж след 5 год.	-0.51	-0.50	-0.01
Падеж след 10 год.	-0.05	-0.03	-0.02
<b>САЩ</b>			
Падеж след 2 год.	0.75	0.75	0.00
Падеж след 5 год.	1.15	1.16	-0.01
Падеж след 10 год.	1.56	1.58	-0.02

### ВАЛУТА, ЗЛАТО



### АКЦИИ, ПЕТРОЛ



<http://www.rbb.bg/>

**Валутни дилъри:** + (359 2) 91 985 429, + (359 2) 91 985 453, + (359 2) 91 985 454;

**Корпоративно банкиране:** + (359 2) 91 985 101.

Настоящият Бюлетин е само с информационна цел. Той не представлява предложение или препоръка за покупка или продажба на финансов инструмент, нито е потвърждение на финансова операция. Не претендираме всички пазарни цени, данни и друга информация да са абсолютно пълни или точни. Същите са предмет на промяна без предизвестие. Представените коментари или изказвания не отразяват задължително тези на Райфайзенбанк (България) ЕАД или нейните клонове.