

ПАЗАРЕН ПРЕГЛЕД

24.8.2016



Валутни пазари

Във вторник доларът регистрира покачване на стойността си след като данните за продажбите на нови жилища на територията на САЩ достигнаха най-високите си нива в рамките на последните девет години. Валутната двойка EUR/USD записа повишени стойности и след търговия в диапазона между 1.1299 и 1.1354 завърши сесията на нива от 1.1303. Златото отчете минимално поскъпване от 1 долар и приключи деня на нива от 1,337.35 долара за тройунция. Основните икономически данни са свързани с доклада относно брутния вътрешен продукт на Германия (9:00 ч.), индекса на цените на жилища (16:00 ч.) и продажбите на готови жилища в САЩ (17:00 ч.), както и петролните запаси на Америка (17:30 ч.). Нивата на подкрепа за EUR/USD са: 1.1260, 1.1200, 1.1165, а тези на съпротива: 1.1325, 1.1355 и 1.1425.

Дългови пазари

Във вторник на дълговите пазари се наблюдаваше разнопосочно движение в нивата на доходност от основните американски и европейски облигации. Десетгодишните Трежърита отчетоха минимален ръст от 1 б.т. до 1.55 %, а двугодишните бенчмаркове също покачиха своята доходност 1 б.т., достигайки нива от 0.75 %. Доходността на десетгодишните немски Бундове запази нивата си от -0.09 % непроменени, а британските Гилтове с десетгодишен матуритет регистрираха спад от 1 б.т. до 0.55 %. Десетгодишните облигации емитирани от правителството на Испания повишиха доходността си с 1 б.т. до 0.95 %, а италианските книги със сходен матуритет покачиха стойността си с 2 б.т. до 1.14 %.

Пазари на акции

Във вторник основните европейски и американски индекси приключиха деня на зелена територия въпреки излизането на смесени данни относно икономиките на Еврозоната и САЩ. Паневропейският Stoxx 600 (343.60 пункта) отчете ръст от 0.93 %, а най-добре представилите се регионален индекс бе немският DAX (10,592.88 пункта), който нарасна с 0.94 %. Британският FTSE100 (6,868.51 пункта) и френският CAC40 (4,421.45 пункта) записаха повишения от по 0.59 % и 0.72 %. На територията зад Океана, високотехнологичният NASDAQ (5,260.08 пункта) записа най-голям дневен ръст след като покачи стойността си с 0.30 %. Широкият S&P 500 (2,186.90 пункта) и индустриалният DJIA (18,547.30 пункта) също завършиха сесията оцветени в зелен цвят след като нараснаха с по 0.20 % и 0.10 %. Родният бенчмарк SOFIX регистрира понижение от 0.11 % до 470.03 пункта, а реализираният оборот на регуларния пазар възлезе на 537.7 хиляди лева.

Валутни курсове на Райфайзенбанк

Валута	Купува	Продава	БНБ фиксинг
EUR	1.949	1.960	1.955830
USD	1.694	1.758	1.724870
CHF	1.747	1.852	1.795000
GBP	2.222	2.311	2.274350
TRY	0.541	0.631	0.588273
DKK	0.259	0.267	0.262799
JPY*100	1.664	1.770	1.723500
NOK	0.207	0.215	0.210587
SEK	0.203	0.21	0.206588
RUB*100	2.573	2.793	2.671920
RON	0.428	0.450	0.438842
PLN	0.443	0.465	0.453515

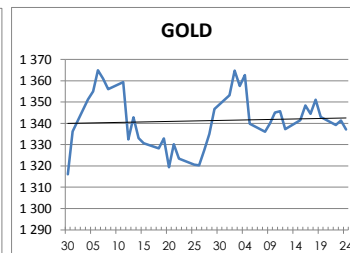
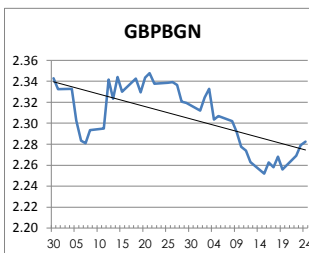
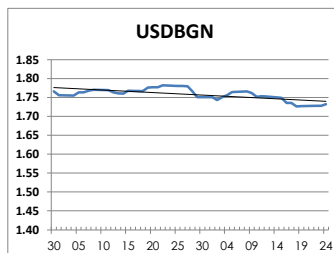
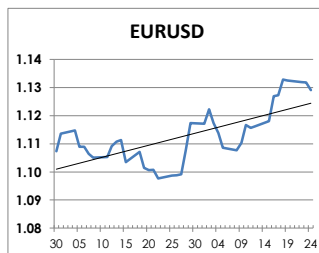
Междубанкови краткосрочни лихви

SOFIBOR	Днес	Вчера	Промяна
1 месец	0.041	0.041	0.000
3 месеца	0.153	0.153	0.000
12 месеца	0.777	0.777	0.000
EURIBOR	Днес	Вчера	Промяна
1 месец	-0.369	-0.369	0.000
3 месеца	-0.298	-0.299	0.001
12 месеца	-0.047	-0.046	-0.001
LIBOR	Днес	Вчера	Промяна
1 месец	0.52217	0.52106	0.00111
3 месеца	0.82544	0.81711	0.00833
12 месеца	1.53294	1.52322	0.00972

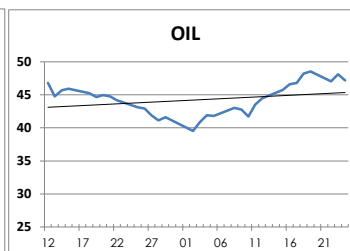
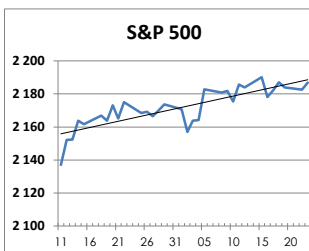
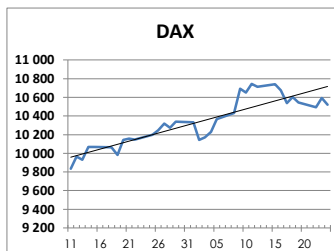
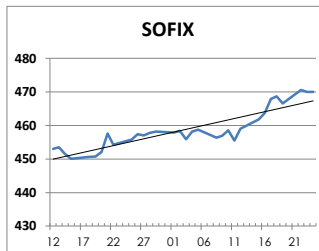
Дългосрочни лихви

България	Днес	Вчера	Промяна
Падеж след 2 год.	0.05	0.06	-0.01
Падеж след 5 год.	0.41	0.45	-0.04
Падеж след 10 год.	2.02	1.99	0.03
Германия	Днес	Вчера	Промяна
Падеж след 2 год.	-0.63	-0.64	0.01
Падеж след 5 год.	-0.52	-0.52	0.00
Падеж след 10 год.	-0.09	-0.10	0.01
САЩ	Днес	Вчера	Промяна
Падеж след 2 год.	0.77	0.76	0.01
Падеж след 5 год.	1.15	1.14	0.01
Падеж след 10 год.	1.56	1.55	0.01

ВАЛУТА, ЗЛАТО



АКЦИИ, ПЕТРОЛ



<http://www.rbb.bg/>

Валутни дилъри: + (359 2) 91 985 429, + (359 2) 91 985 453, + (359 2) 91 985 454;

Корпоративно банкиране: + (359 2) 91 985 101.

Настоящият Бюлетин е само с информационна цел. Той не представлява предложение или препоръка за покупка или продажба на финансов инструмент, нито е потвърждение на финансова операция. Не претендираме всички пазарни цени, данни и друга информация да са абсолютно пълни или точни. Същите са предмет на промяна без предизвестие. Представените коментари или изказвания не отразяват задължително тези на Райфайзенбанк (България) ЕАД или нейните клонове.