

# ПАЗАРЕН ПРЕГЛЕД

## 25.8.2016



### Валутни пазари

В сряда на валутните пазари се наблюдаваше приглушена търговия, при която доларът регистрира покачване на стойността си, а основния интерес на инвеститорите е насочен върху петъчната среща на ФЕД. Валутната двойка EUR/USD се търгуваше в диапазона между 1.1242 и 1.1313 преди да приключи деня на нива от 1.1261. Златото поевтиня с цели 14 долара и затвори сесията на нива от 1,323.25 долара за тройунция. Основните икономически данни за днес са свързани с брутният вътрешен продукт (10:00 ч.) и индекса на производствените цени на Испания (10:05), бизнес климата, текущите условия и икономическите очаквания на IFO на територията на Германия (11:00 ч.). Други икономически събития, които ще имат влияние върху пазарите са молбите за помощи за безработица и поръчките на трайни стоки (15:30 ч.). Нивата на подкрепа за EUR/USD: 1.1260, 1.1200, 1.1165, а тези на съпротива: 1.1325, 1.1355 и 1.1425.

### Дългови пазари

В сряда на дълговите пазари се наблюдаваше разнопосочно движение в нивата на доходност от основните американски и европейски облигации като вниманието на инвеститорите е приковано към петъчната среща на ФЕД, на която трябва да стане ясно дали ще има промяна на основните лихвени проценти. Десетгодишните Трежърита и двугодишните бенчмаркове отчетоха минимален ръст от по 1 б.т., достигайки стойности от 1.56 % и 0.76 %. Доходността от десетгодишните немски Бундове запази нивата си от -0.09 % непроменени, а британските Гилтове с десетгодишен матуритет отчетоха покачване от 1 б.т. до 0.56 %. Десетгодишните облигации емитирани от правителството на Испания понижиха доходността си с 1 б.т. до 0.94 %, а италианските книги със сходен матуритет записаха спад от 2 б.т. до 1.12 %.

### Пазари на акции

В сряда основните европейски индекси приключиха деня на зелена територия, а британският FTSE 100 (6,835.78 пункта) бе един от малкото регионални индекси, който затвори сесията оцветен в червен цвят след като отчете спад от 0.48 %. Паневропейският Stoxx 600 (344.93) записа най-голям дневен ръст след като регистрира покачване от 0.39 %. Френският CAC40 (4,435.47 пункта) и немският DAX (10,622.97 пункта) повишиха нивата си с по 0.32 % и 0.28 %. На територията зад Океана, най-зле представилият се индекс бе високотехнологичният NASDAQ (5,217.70 пункта), който намали стойността си с 0.81 %. Индустириалният DJIA (18,481.48 пункта) широкият S&P 500 (2,175.44 пункта) регистрираха понижения от по 0.35 % и 0.52 %. Родният бенчмарк SOFIX покачи нивата си с 0.46 % до 472.45 пункта, а реализираният оборот на регуларния пазар възлезе на 204.5 хиляди лева.

#### Валутни курсове на Райфайзенбанк

Валута	Купува	Продава	БНБ фиксинг
EUR	1.949	1.960	1.955830
USD	1.698	1.762	1.735740
CHF	1.744	1.849	1.795820
GBP	2.234	2.323	2.297460
TRY	0.544	0.634	0.587513
DKK	0.259	0.267	0.262767
JPY*100	1.667	1.773	1.731590
NOK	0.207	0.215	0.211533
SEK	0.204	0.211	0.206868
RUB*100	2.549	2.769	2.677160
RON	0.428	0.450	0.438556
PLN	0.443	0.465	0.454432

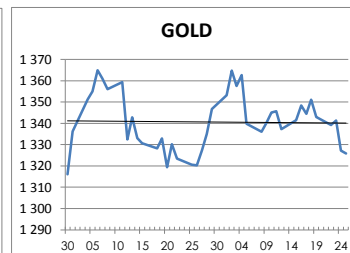
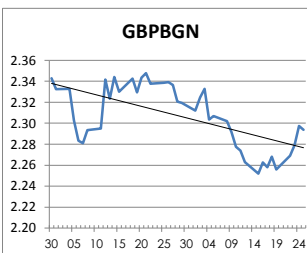
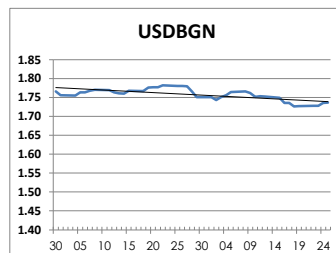
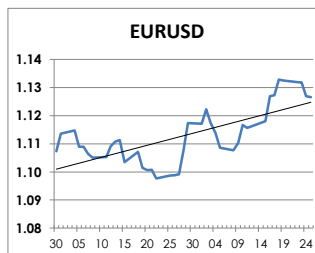
#### Междубанкови краткосрочни лихви

	Днес	Вчера	Промяна
<b>SOFIBOR</b>			
1 месец	0.046	0.041	0.005
3 месеца	0.159	0.153	0.006
12 месеца	0.780	0.777	0.003
<b>EURIBOR</b>			
1 месец	-0.368	-0.369	0.001
3 месеца	-0.298	-0.298	0.000
12 месеца	-0.048	-0.047	-0.001
<b>LIBOR</b>			
1 месец	0.52439	0.52217	0.00222
3 месеца	0.82544	0.82544	0.00000
12 месеца	1.53100	1.53294	-0.00194

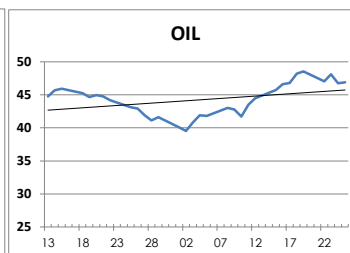
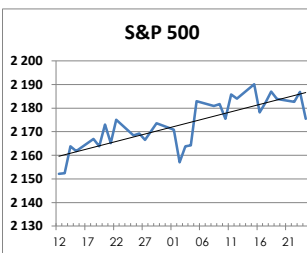
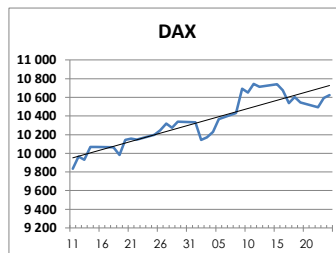
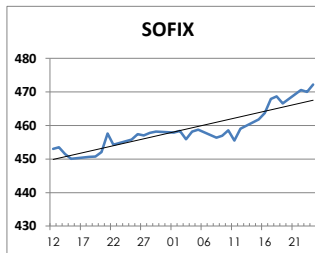
#### Дългосрочни лихви

	Днес	Вчера	Промяна
<b>България</b>			
Падеж след 2 год.	0.05	0.05	0.00
Падеж след 5 год.	0.38	0.45	-0.07
Падеж след 10 год.	1.94	1.97	-0.03
<b>Германия</b>			
Падеж след 2 год.	-0.63	-0.63	0.00
Падеж след 5 год.	-0.51	-0.52	0.01
Падеж след 10 год.	-0.08	-0.09	0.01
<b>САЩ</b>			
Падеж след 2 год.	0.76	0.76	0.00
Падеж след 5 год.	1.13	1.14	-0.01
Падеж след 10 год.	1.56	1.56	0.00

#### ВАЛУТА, ЗЛАТО



#### АКЦИИ, ПЕТРОЛ



<http://www.rbb.bg/>

Валутни дилъри: + (359 2) 91 985 429, + (359 2) 91 985 453, + (359 2) 91 985 454;

Корпоративно банкиране: + (359 2) 91 985 101.

Настоящият Бюлетин е само с информационна цел. Той не представлява предложение или препоръка за покупка или продажба на финансов инструмент, нито е потвърждение на финансова операция. Не претендираме всички пазарни цени, данни и друга информация да са абсолютно пълни или точни. Същите са предмет на промяна без предизвестие. Представените коментари или изказвания не отразяват задължително тези на Райфайзенбанк (България) ЕАД или нейните клонове.