

# ПАЗАРЕН ПРЕГЛЕД

## 31.8.2016



### Валутни пазари

Във вторник доларът продължи да покачва стойността си след като данните за икономиката на САЩ надминаха очакванията на инвеститорите и засилиха възможността за покачване на основните лихвени проценти по-късно през календарната година. Валутната двойка EUR/USD понижи стойността си и след търговия в диапазона между 1.1128 и 1.1196 приключи деня на нива от 1.1141. Златото записа поевтиняване от 12 долара и затвори сесията на нива от 1,310.65 долара за тройунция. Основните икономически данни за днес са свързани с продажбите на дребно (9:00 ч.), промяната и равнището на безработица на територията на Германия (10:55 ч.), както и докладите за производствените цени в Евронзоната (12:00 ч.), промяната в заетостта в частния сектор на ADP в САЩ (15:15 ч.), чикагския индекс на бизнес активността (16:45 ч.) и планираните продажби на готови жилища в САЩ (17:00 ч.). Нивата на подкрепа за EUR/USD са: 1.1200, 1.1245, 1.1290, а тези на съпротива: 1.1135, 1.1100 и 1.1045.

### Дългови пазари

Във вторник на дълговите пазари се наблюдаваха понижени стойности в нивата на доходност от основните американски и европейски облигации. Десетгодишните Трежърита запазиха нивата си от 1.57 % непроменени, а двугодишните бенчм аркове отчетоха минимален спад от 1 б.т. до 0.80 %. Десетгодишните немски Бундове понижиха стойността си с 5 б.т. до -0.09, а британските Гилтове с десетгодишен матуритет отчетоха дневен спад от 4 б.т. до 0.54 %. Десетгодишните облигации емитирани от правителство то на Испания регистрираха понижение от 2 б.т. до 0.94 %, а италианските книги със сходен матуритет достигнаха доходност от 1.11 %, което с 4 б.т. по-малко от предходната им стойност.

### Пазари на акции

Във вторник на пазара на акции се наблюдаваше разнопосочно движение в нивата на основните европейски и американски индекси. Паневропейският Stoxx 600 (344.75 пункта) регистрира ръст от 0.45 %, а най-добре представилият се регионален индекс бе немският DAX (10,657.64 пункта), който покачи стойността си с 1.07 %. Френският CAC40 (4,457.49 пункта) отчете повишение от 0.75 %, а британският FTSE 100 (6,820.79 пункта) приключи сесията оцветен в червено след като записа понижение от 0.25 %. На територията зад Океана, индустриалният DJIA (18,454.30 пункта) регистрира най-голям дневен спад след като загуби 0.26 % от своята стойност. Широкият S&P 500 (2,176.12 пункта) и високотехнологичният NASDAQ (5,222.99 пункта) намалиха стойността си с по 0.20 % и 0.13 %. Родният бенчмарк SOFIX изтри 0.60 % от своята стойност и достигна нива от 468.49 пункта, а реализираният оборот на регулярния пазар възлезе на 7,19 милиона лева.

#### Валутни курсове на Райфайзенбанк

Валута	Купува	Продава	БНБ фиксинг
EUR	1.949	1.960	1.955830
USD	1.716	1.780	1.751280
CHF	1.734	1.839	1.785980
GBP	2.237	2.326	2.296380
TRY	0.547	0.637	0.593089
DKK	0.259	0.267	0.262711
JPY*100	1.641	1.747	1.711590
NOK	0.207	0.215	0.210592
SEK	0.203	0.21	0.205860
RUB*100	2.578	2.798	2.699320
RON	0.428	0.450	0.439463
PLN	0.438	0.460	0.450279

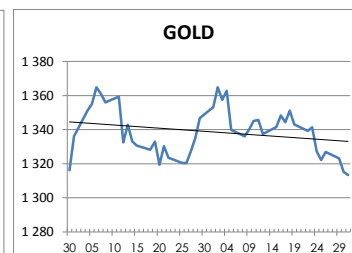
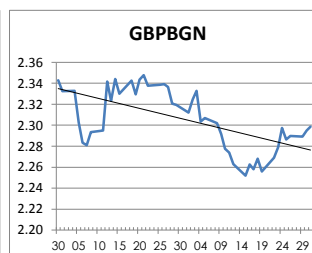
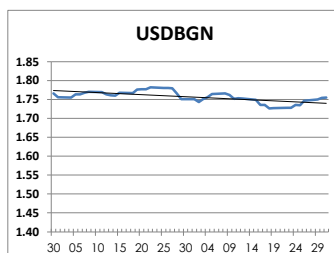
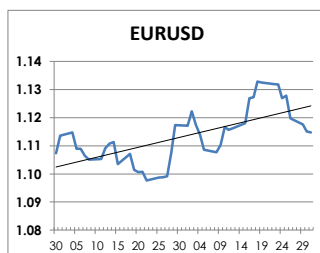
#### Междубанкови краткосрочни лихви

	Днес	Вчера	Промяна
<b>SOFIBOR</b>			
1 месец	0.043	0.041	0.002
3 месеца	0.156	0.154	0.002
12 месеца	0.779	0.774	0.005
<b>EURIBOR</b>			
1 месец	-0.371	-0.371	0.000
3 месеца	-0.299	-0.297	-0.002
12 месеца	-0.051	-0.050	-0.001
<b>LIBOR</b>			
1 месец	0.52439	0.52383	0.00056
3 месеца	0.83344	0.82933	0.00411
12 месеца	1.53656	1.52611	0.01045

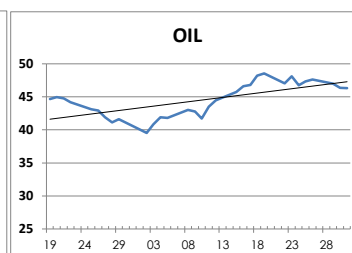
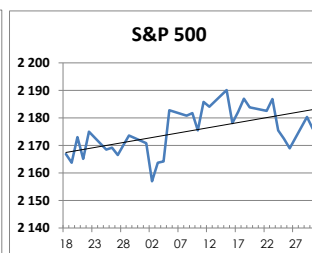
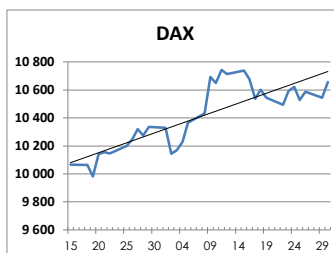
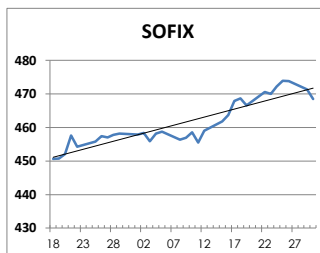
#### Дългосрочни лихви

	Днес	Вчера	Промяна
<b>България</b>			
Падеж след 2 год.	0.05	0.02	0.03
Падеж след 5 год.	0.45	0.45	0.00
Падеж след 10 год.	1.93	1.94	-0.01
<b>Германия</b>			
Падеж след 2 год.	-0.62	-0.62	0.00
Падеж след 5 год.	-0.52	-0.52	0.00
Падеж след 10 год.	-0.09	-0.09	0.00
<b>САЩ</b>			
Падеж след 2 год.	0.80	0.80	0.00
Падеж след 5 год.	1.19	1.18	0.01
Падеж след 10 год.	1.58	1.57	0.01

#### ВАЛУТА, ЗЛАТО



#### АКЦИИ, ПЕТРОЛ



<http://www.rbb.bg/>

**Валутни дилъри:** + (359 2) 91 985 429, + (359 2) 91 985 453, + (359 2) 91 985 454;

**Корпоративно банкиране:** + (359 2) 91 985 101.

Настоящият Бюлетин е само с информационна цел. Той не представлява предложение или препоръка за покупка или продажба на финансов инструмент, нито е потвърждение на финансова операция. Не претендираме всички пазарни цени, данни и друга информация да са абсолютно пълни или точни. Същите са предмет на промяна без предизвестие. Представените коментари или изказвания не отразяват задължително тези на Райфайзенбанк (България) ЕАД или нейните клонове.