

ПАЗАРЕН ПРЕГЛЕД

2.9.2016



Валутни пазари

В четвъртък данните относно производствения сектор и промишлената индустрия на САЩ не успяха да оправдаят очакванията на инвеститорите и това неминуемо се отрази на долара, който регистрира понижението на стойността си. Валутната двойка EUR/USD повиши стойностите си и след търговия в диапазона между 1.1126 и 1.1205 приключи деня на нива от 1.1196. Златото отчете дневен ръст от 5 долара и затвори сесията на нива от 1,313.47 долара за тройнция. Основните икономически данни за днес са свързани с докладите относно промяната в нестопанската заетост, равнището на безработица (15:30 ч.) и фабричните поръчки (17:00 ч.) на територията на САЩ. Други важни събития, които приковават вниманието на инвеститорите са индекса на бизнес активността в строителния сектор на Великобритания (11:30 ч.) и индекса на производствените цени в Еврозоната (12:00 ч.). Нивата на подкрепа за EUR/USD са: 1.1155, 1.1125, 1.1080, а тези на съпротива: 1.1210, 1.1255 и 1.1290.

Дългови пазари

В четвъртък на дълговите пазари се наблюдаваше разнопосочно движение в нивата на доходността от основните американски и европейски индекси след излизането на смесени данни относно икономиката на САЩ и Еврозоната. Десетгодишните Трежърита запази преходните си нивата на доходност от 1.57 % непроменени, а двугодишните бенчмаркове отчетоха минимален спад от 1 б.т. до 0.79 %. Десетгодишните немски Бундове записаха понижението от 1 б.т. до -0.07 %, а британските Гилтове с десетгодишен матуритет покачиха стойността си с 3 б.т. до 0.57 %. Десетгодишните облигации емитирани от правителството на Испания отчетоха ръст от цели 6 б.т. до 1.06 %, а италианските книги със сходен матуритет покачиха нивата си с 4 б.т. до 1.19 %.

Пазари на акции

В четвъртък на пазара на акции се наблюдаваше разнопосочно движение в нивата на основните европейски и американски индекси на фона на смесените макроикономически данни от вчера. Паневропейският Stoxx 600 (343.66 пункта) отчете минимален ръст от 0.04 %, а най-зле представеният се регионален индекс отново бе немският DAX (10,534.31 пункта), който загуби 0.55 % от своята стойност заличавайки ръст от приблизително 0.8 %. Британският FTSE 100 (6,745.97 пункта) регистрира понижението от 0.52 %, а френският CAC40 затвори сесията оцветен в зелено след като покачи стойността си с 0.03 %. На територията зад Океана, най-голям дневен ръст отчете високотехнологичният NASDAQ (5,227.21 пункта), който нарасна с 0.27 %. Индуриалният DJIA (18,419.30 пункта) регистрира повишението от 0.10 %, а широкият S&P 500 затвори сесията с напредходните си нива от 2,170.86 пункта. Родният бенчмарк SOFIX покачи стойността си с 1.04 % до 469.49 пункта, а реализираният оборот на регулярния пазар възлезе на 237.6 хиляди лева.

Валутни курсове на Райфайзенбанк

Валута	Купува	Продава	БНБ фиксинг
EUR	1.949	1.960	1.955830
USD	1.709	1.773	1.754740
CHF	1.732	1.837	1.781590
GBP	2.260	2.349	2.326980
TRY	0.544	0.634	0.592622
DKK	0.259	0.267	0.262817
JPY*100	1.63	1.736	1.692040
NOK	0.206	0.214	0.210191
SEK	0.201	0.208	0.204820
RUB*100	2.542	2.762	2.685390
RON	0.428	0.450	0.438940
PLN	0.437	0.459	0.448122

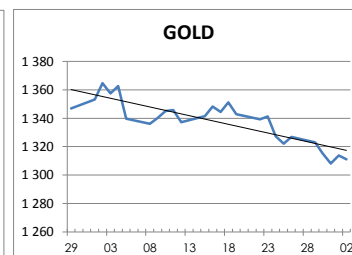
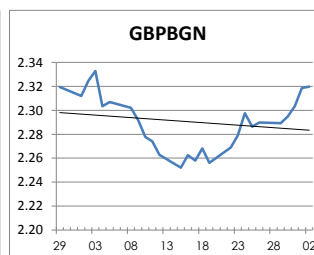
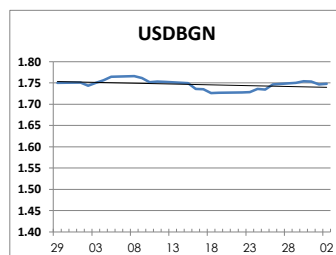
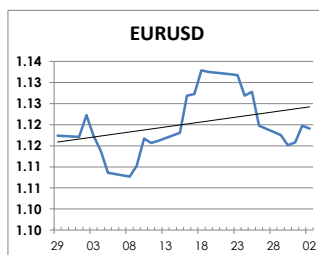
Междубанкови краткосрочни лихви

SOFIBOR	Днес	Вчера	Промяна
1 месец	0.040	0.043	-0.003
3 месеца	0.151	0.154	-0.003
12 месеца	0.777	0.779	-0.002
EURIBOR	Днес	Вчера	Промяна
1 месец	-0.372	-0.372	0.000
3 месеца	-0.299	-0.299	0.000
12 месеца	-0.051	-0.052	0.001
LIBOR	Днес	Вчера	Промяна
1 месец	0.52489	0.52322	0.00167
3 месеца	0.83933	0.84211	-0.00278
12 месеца	1.55711	1.55933	-0.00222

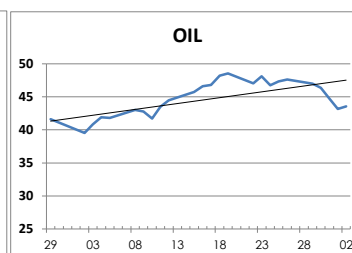
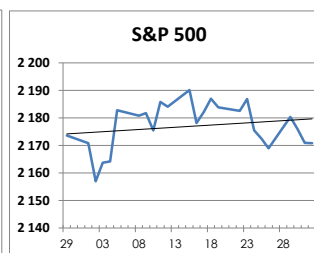
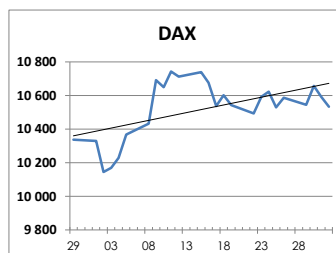
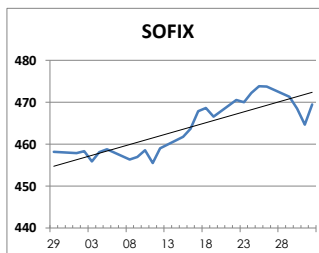
Дългосрочни лихви

България	Днес	Вчера	Промяна
Падеж след 2 год.	0.05	0.00	0.05
Падеж след 5 год.	0.35	0.45	-0.10
Падеж след 10 год.	1.96	1.93	0.03
Германия	Днес	Вчера	Промяна
Падеж след 2 год.	-0.63	-0.63	0.00
Падеж след 5 год.	-0.51	-0.51	0.00
Падеж след 10 год.	-0.06	-0.07	0.01
САЩ	Днес	Вчера	Промяна
Падеж след 2 год.	0.80	0.78	0.02
Падеж след 5 год.	1.20	1.18	0.02
Падеж след 10 год.	1.59	1.57	0.02

ВАЛУТА, ЗЛАТО



АКЦИИ, ПЕТРОЛ



<http://www.rbb.bg/>

Валутни дилъри: + (359 2) 91 985 429, + (359 2) 91 985 453, + (359 2) 91 985 454;

Корпоративно банкиране: + (359 2) 91 985 101.

Настоящият Бюлетин е само с информационна цел. Той не представлява предложение или препоръка за покупка или продажба на финансов инструмент, нито е потвърждение на финансова операция. Не претендираме всички пазарни цени, данни и друга информация да са абсолютно пълни или точни. Същите са предмет на промяна без предизвестие. Представените коментари или изказвания не отразяват задължително тези на Райфайзенбанк (България) ЕАД или нейните клонове.