

### Валутни пазари

В четвъртък еврото достигна двуседмичен връх спрямо долара след като председателя на ЕЦБ Марио Драги заяви, че монетарната политика на регулаторния орган е ефективна, а варианта за допълнително стимулиране на икономиката на Еврозоната изобщо не е обсъждан. Валутната двойка EUR/USD се търгуваше в диапазон между 1.1231 и 1.1326 преди да приключи деня на нива от 1.1258. Златото регистрира поевтиняване от 3 долара и затвори сесията на нива от 1,337.95 долара за тройунция. През днешния ден основните икономически събития са свързани с докладите относно търговския баланс на Германия (9:00 ч.) и Великобритания (11:30 ч.), както и с изявлението на члена на ФЕД Робърт Каплан (16:30 ч.). Нивата на подкрепа за EUR/USD са: 1.1240, 1.1195, 1.1160, а тези на съпротива: 1.1275, 1.1310 и 1.1365.

### Дългови пазари

В четвъртък доходността от основните американски и европейски облигации пое във възходяща посока след решението на ЕЦБ да не променя основните лихвени проценти и да не стимулира допълнително икономиката на Еврозоната. Десетгодишните Трежърита регистрираха ръст от 8 б.т. до 1.62 %, а двугодишните бенчмаркове покачиха стойността си с 3 б.т. до 0.77 %. Десетгодишните Бундове записаха повишение от 6 б.т. до -0.06 %, а британските Гилтове с десетгодишен матуритет отчетоха ръст от 8 б.т. до 0.66 %. Десетгодишните облигации емитирани от правителството на Испания и италианските книги със сходен матуритет записаха покачване от по 7 б.т., достигайки нива на доходност от 0.99 % и 1.15 %.

### Пазари на акции

След решението на ЕЦБ да не променя основните лихвени проценти и да не стимулира допълнително икономиката на Еврозоната, на пазара на акции се наблюдаваха понижени стойности в нивата на основните европейски и американски индекси. Паневропейският Stoxx 600 (349.32 пункта) регистрира спад от 0.33 %, а най-зле представиха се регионален индекс бе немският DAX (10,675.29 пункта), който изтри 0.72 % от своята стойност. Френският CAC40 записа намаление от 0.34 % и достигна нива от 4,542.20 пункта, а британският FTSE 100 (6,858.70 пункта) бе от малкото индекси затворили сесията в зелено след като регистрира покачване от 0.18 %. На територията зад Океана, най-голям дневен спад записа високотехнологичният NASDAQ (5,259.48 пункта), който понижи стойността си с 0.46 %. Индуриалният DJIA (18,479.91 пункта) и широкият S&P 500 (2,181.30 пункта) регистрира понижения от по 0.25 % и 0.22 %. Родният бенчмарк SOFIX загуби 0,12 % от стойността си, а реализираният оборот на регуларния пазар възлезе на 150,9 хиляди лева.

#### Валутни курсове на Райфайзенбанк

Валута	Купува	Продава	БНБ фиксинг
EUR	1.949	1.960	1.955830
USD	1.697	1.761	1.731440
CHF	1.735	1.840	1.791550
GBP	2.251	2.340	2.312950
TRY	0.542	0.632	0.589478
DKK	0.259	0.267	0.262778
JPY*100	1.638	1.744	1.703680
NOK	0.208	0.216	0.212706
SEK	0.203	0.21	0.205996
RUB*100	2.596	2.816	2.710830
RON	0.429	0.451	0.439374
PLN	0.441	0.463	0.453757

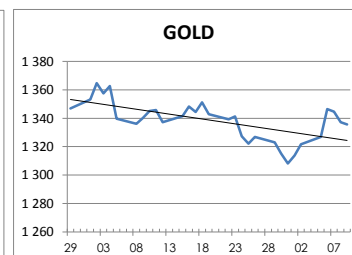
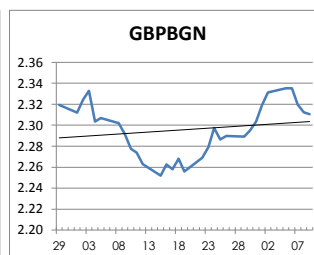
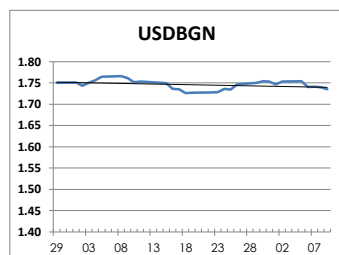
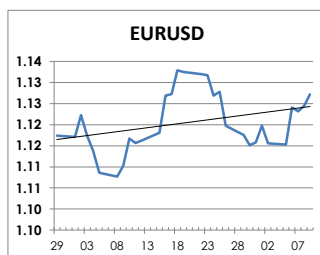
#### Междубанкови краткосрочни лихви

	Днес	Вчера	Промяна
<b>SOFIBOR</b>			
1 месец	0.047	0.049	-0.002
3 месеца	0.146	0.156	-0.010
12 месеца	0.776	0.774	0.002
<b>EURIBOR</b>			
1 месец	-0.373	-0.372	-0.001
3 месеца	-0.304	-0.303	-0.001
12 месеца	-0.060	-0.059	-0.001
<b>LIBOR</b>			
1 месец	0.51322	0.51656	-0.00334
3 месеца	0.83356	0.84067	-0.00711
12 месеца	1.53922	1.56133	-0.02211

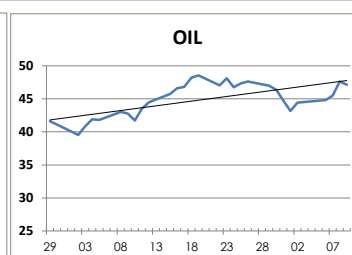
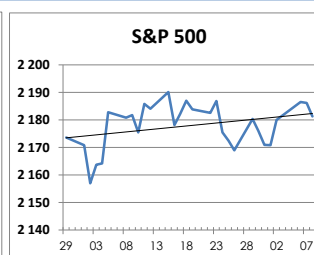
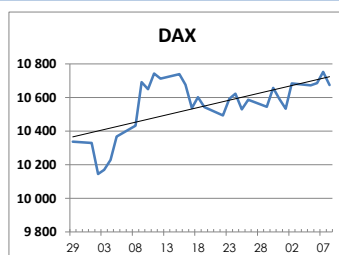
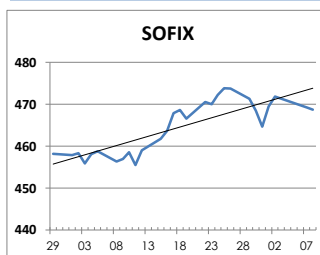
#### Дългосрочни лихви

	Днес	Вчера	Промяна
<b>България</b>			
Падеж след 2 год.	0.05	-0.01	0.06
Падеж след 5 год.	0.34	0.40	-0.06
Падеж след 10 год.	1.87	1.89	-0.02
<b>Германия</b>			
Падеж след 2 год.	-0.65	-0.65	0.00
Падеж след 5 год.	-0.51	-0.52	0.01
Падеж след 10 год.	-0.05	-0.06	0.01
<b>САЩ</b>			
Падеж след 2 год.	0.78	0.77	0.01
Падеж след 5 год.	1.19	1.18	0.01
Падеж след 10 год.	1.62	1.60	0.02

#### ВАЛУТА, ЗЛАТО



#### АКЦИИ, ПЕТРОЛ



<http://www.rbb.bg/>

**Валутни дилъри:** + (359 2) 91 985 429, + (359 2) 91 985 453, + (359 2) 91 985 454;

**Корпоративно банкиране:** + (359 2) 91 985 101.

Настоящият Бюлетин е само с информационна цел. Той не представлява предложение или препоръка за покупка или продажба на финансов инструмент, нито е потвърждение на финансова операция. Не претендираме всички пазарни цени, данни и друга информация да са абсолютно пълни или точни. Същите са предмет на промяна без предизвестие. Представените коментари или изказвания не отразяват задължително тези на Райфайзенбанк (България) ЕАД или нейните клонове.