

ПАЗАРЕН ПРЕГЛЕД 10.10.2016



Валутни пазари

В петък доларът регистрира понижени стойности след като данните за икономиката на САЩ не успяха да оправдаят очакванията на инвеститорите. Валутната двойка EUR/USD се търгуваше в диапазон между 1.1101 и 1.1205 преди да приключи деня на нива от 1.1199. Златото регистрира поскъпване от 2 долара и затвори сесията на нива от 1,256.48 долара за тройунция. Основните икономически данни за днес са свързани с данните за вноса, износа и търговския баланс на Германия (9:00 ч.) и Sentix индекса, който измерва инвеститорското доверие на територията на Еврозоната (12:00 ч.). Нивата на подкрепа за EUR/USD са: 1.1185, 1.1155, 1.1120, а тези на съпротива: 1.1260, 1.1285 и 1.1325.

Дългови пазари

В петък на дълговите пазари се наблюдаваше разнопосочно движение в нивата на доходност от основните американски и европейски облигации. Десетгодишните облигации се понижиха с 2 б.т. до 1.72 %, а двугодишните бенчмаркове записаха спад от 3 б.т. до 0.83 %. Десетгодишните немски Бундове се покачиха с 2 б.т. и достигнаха доходност от 0 %, а британските Гилтове с десетгодишен матуритет отчетоха ръст от цели 19 б.т. до 0.97 % след рекордното сриване на паунда до 35 годишно дъно. Десетгодишните облигации емитирани от правителството на Испания изтриха 4 б.т. до 0.99 %, а италианските ценни книги със сходен матуритет се покачиха с 1 б.т. до 1.37 %.

Пазари на акции

В петък на пазара на акции се наблюдаваха понижени стойности в нивата на повечето основни европейски и американски индекси. Британският FTSE 100 (7,044.39 пункта) бе един от малкото индекси затворили сесията оцветени в зелен цвят след като се покачи с 0.63 %, а най-голям дневен спад бе отчетен от паневропейският Stoxx 600 (339.64 пункта), който изтри 0.93 % от своята стойност. Немският DAX (10,490.86 пункта) и френският CAC40 (4,449.91 пункта) регистрираха понижения от по 0.73 % и 0.67 %. На територията зад Океана, широкият S&P 500 (2,153.74 пункта) отчете най-голям дневен спад след като изтри 0.33 % от стойността си. Индуриалният DJIA (18,240.49 пункта) и високотехнологичният NASDAQ (5,292.41 пункта) записаха понижения от по 0.15 % и 0.27 %. Родният бенчмарк SOFIX се сви с 0.35 до 507.51 пункта, а реализираният оборот на регулярния пазар възлезе на 602 хиляди лева.

Валутни курсове на Райфайзенбанк

Валута	Купува	Продава	БНБ фиксинг
EUR	1.949	1.960	1.955830
USD	1.707	1.771	1.755680
CHF	1.728	1.833	1.786800
GBP	2.264	2.353	2.164650
TRY	0.528	0.618	0.575498
DKK	0.251	0.259	0.262863
JPY*100	1.636	1.742	1.694240
NOK	0.194	0.202	0.217290
SEK	0.188	0.195	0.203024
RUB*100	2.571	2.791	2.811340
RON	0.423	0.445	0.434185
PLN	0.428	0.450	0.456831

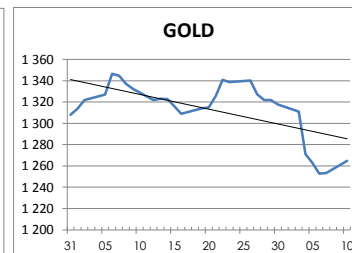
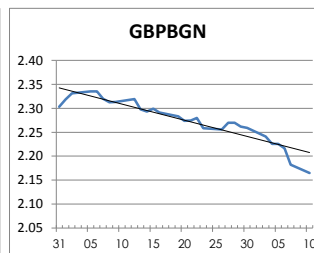
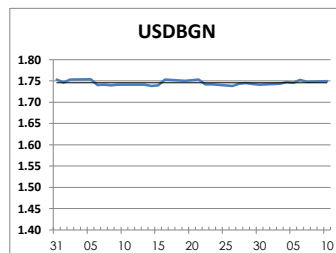
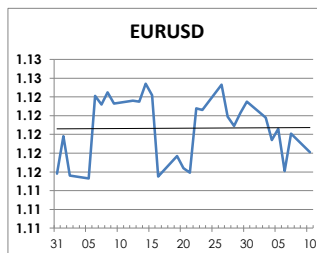
Междубанкови краткосрочни лихви

SOFIBOR	Днес	Вчера	Промяна
1 месец	0.049	0.046	0.003
3 месеца	0.146	0.141	0.005
12 месеца	0.744	0.744	0.000
EURIBOR	Днес	Вчера	Промяна
1 месец	-0.371	-0.371	0.000
3 месеца	-0.304	-0.304	0.000
12 месеца	-0.063	-0.064	0.001
LIBOR	Днес	Вчера	Промяна
1 месец	0.52900	0.52956	-0.00056
3 месеца	0.87606	0.87156	0.00450
12 месеца	1.58711	1.58122	0.00589

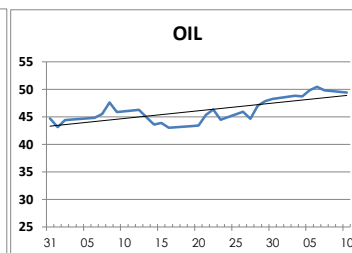
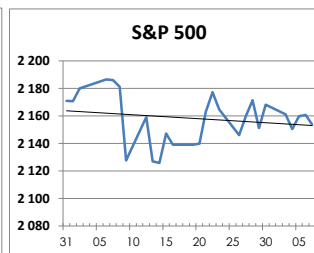
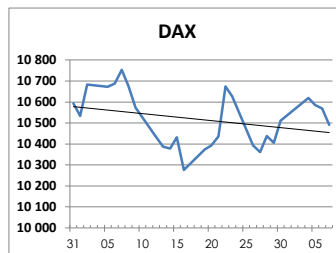
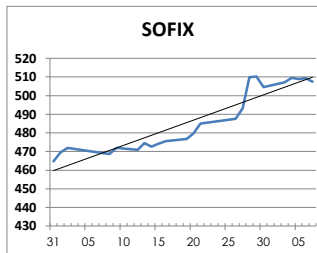
Дългосрочни лихви

България	Днес	Вчера	Промяна
Падеж след 2 год.	0.05	-0.02	0.07
Падеж след 5 год.	0.34	0.40	-0.06
Падеж след 10 год.	1.86	1.87	-0.01
Германия	Днес	Вчера	Промяна
Падеж след 2 год.	-0.67	-0.67	0.00
Падеж след 5 год.	-0.50	-0.50	0.00
Падеж след 10 год.	0.01	0.02	-0.01
САЩ	Днес	Вчера	Промяна
Падеж след 2 год.	0.83	0.83	0.00
Падеж след 5 год.	1.26	1.26	0.00
Падеж след 10 год.	1.72	1.72	0.00

ВАЛУТА, ЗЛАТО



АКЦИИ, ПЕТРОЛ



<http://www.rbb.bg/>

Валутни дилъри: + (359 2) 91 985 429, + (359 2) 91 985 453, + (359 2) 91 985 454;

Корпоративно банкиране: + (359 2) 91 985 101.

Настоящият Бюлетин е само с информационна цел. Той не представлява предложение или препоръка за покупка или продажба на финансов инструмент, нито е потвърждение на финансова операция. Не претендираме всички пазарни цени, данни и друга информация да са абсолютно пълни или точни. Същите са предмет на промяна без предизвестие. Представените коментари или изказвания не отразяват задължително тези на Райфайзенбанк (България) ЕАД или нейните клонове.