

ПАЗАРЕН ПРЕГЛЕД

11.10.2016



Валутни пазари

В понеделник на валутните пазари се наблюдаваше приглушена търговия, при която доларът регистрира минимално покачване на стойността си. Валутната двойка EUR/USD се търгуваше в диапазона между 1.1127 и 1.1201 преди да приключи деня на нива от 1.1137. Златото отчете поскъпване от 2 долара и затвори сесията на нива от 1,259.36 долара за тройунция. Основните икономически данни за днес са свързани с докладите относно текущите условия и икономическите очаквания според индекса ZEW, който отразява разликата между броя на инвеститорите, които са оптимистично настроени и тези които са песимистично, за територията на Германия и Еврозоната (12:00 ч.). Нивата на подкрепа за EUR/USD са: 1.1105, 1.1050, 1.1020, а тези на съпротива: 1.1170, 1.1210 и 1.1245.

Дългови пазари

В понеделник на дълговите пазари се забелязваха повишени стойности в нивата на доходност от основните европейски облигации, а десетгодишните Трежърита и двугодишните бенчмаркове запазиха нивата си на доходност от 1.72 % и 0.83 % непроменени. Британските Гилтове с десетгодишен матуритет се повишиха с 4 б.т. до 0.93 %, а десетгодишните немски Бундове се покачиха с 4 б.т. до 0.04 % и напуснаха територията на отрицателната доходност. Десетгодишните облигации емитирани от правителството на Испания регистрираха ръст от 4 б.т. до 1,03 %, а италианските книги със сходен матуритет прибавиха 3 б.т. до нива на доходност от 1.40 %.

Пазари на акции

В понеделник на пазара на акции се наблюдаваше възходяща посока на движение в нивата на основните европейски и американски индекси. Паневропейският Stoxx 600 (341.98 пункта) записа ръст от 0.69 %, а най-добре представеният се регионален индекс бе немският DAX (10,624.08 пункта), който регистрира повишение от 1.27 %. Френският CAC40 (4,497.26 пункта) и британският FTSE100 (7,097.50 пункта) се покачиха с по 1.06 % и 0.75 %. На територията зад Океана, най-голям дневен ръст бе отчетен от високотехнологичният NASDAQ (5,328.68 пункта), който прибави 0.69 % към стойността си. Индуриалният DJIA (18,329.04 пункта) и широкият S&P 500 (2,163.66 пункта) също приключиха деня оцветени в зелен цвят след като се повишиха с по 0.49 % и 0.46 %. Родният бенчмарк SOFIX нарасна с 0.03 % до 507.66 пункта, а реализираният оборот на регулярния пазар възлезе на 1,269 милиона лева като лидер по оборот бе НДФ Конкорд Фонд-7 Саут Йийст Юръп с 683.4 хиляди лева.

Валутни курсове на Райфайзенбанк

Валута	Купува	Продава	БНБ фиксинг
EUR	1.949	1.960	1.955830
USD	1.720	1.784	1.752540
CHF	1.737	1.842	1.784520
GBP	2.109	2.198	2.171460
TRY	0.526	0.616	0.570745
DKK	0.259	0.267	0.262849
JPY*100	1.63	1.736	1.694970
NOK	0.213	0.221	0.216238
SEK	0.200	0.207	0.202429
RUB*100	2.718	2.938	2.806960
RON	0.424	0.446	0.434291
PLN	0.448	0.470	0.456746

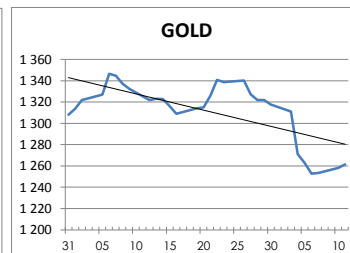
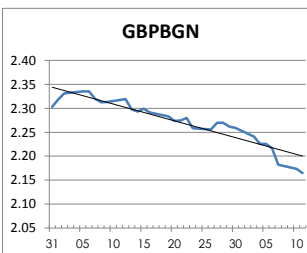
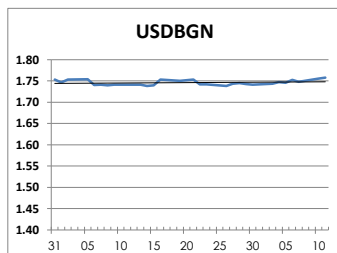
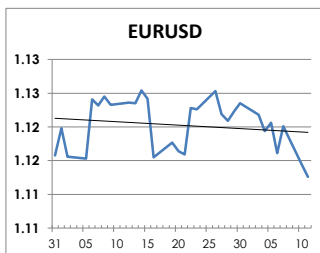
Междубанкови краткосрочни лихви

	Днес	Вчера	Промяна
SOFIBOR			
1 месец	0.050	0.049	0.001
3 месеца	0.143	0.146	-0.003
12 месеца	0.749	0.744	0.005
EURIBOR			
1 месец	-0.371	-0.371	0.000
3 месеца	-0.305	-0.304	-0.001
12 месеца	-0.064	-0.063	-0.001
LIBOR			
1 месец	0.52900	0.52956	-0.00056
3 месеца	0.87606	0.87156	0.00450
12 месеца	1.58711	1.58122	0.00589

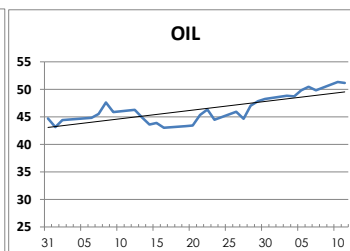
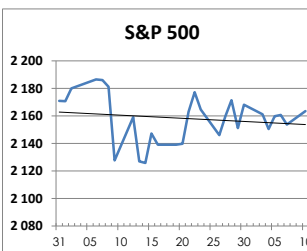
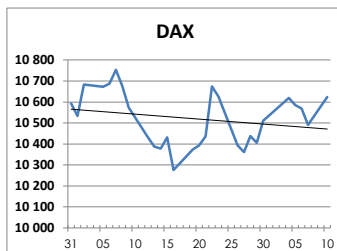
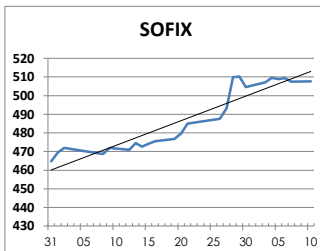
Дългосрочни лихви

	Днес	Вчера	Промяна
България			
Падеж след 2 год.	0.05	-0.03	0.08
Падеж след 5 год.	0.33	0.40	-0.07
Падеж след 10 год.	1.86	1.87	-0.01
Германия			
Падеж след 2 год.	-0.67	-0.67	0.00
Падеж след 5 год.	-0.49	-0.48	-0.01
Падеж след 10 год.	0.05	0.05	0.00
САЩ			
Падеж след 2 год.	0.86	0.83	0.03
Падеж след 5 год.	1.30	1.26	0.04
Падеж след 10 год.	1.76	1.72	0.04

ВАЛУТА, ЗЛАТО



АКЦИИ, ПЕТРОЛ



<http://www.rbb.bg/>

Валутни дилъри: + (359 2) 91 985 429, + (359 2) 91 985 453, + (359 2) 91 985 454;

Корпоративно банкиране: + (359 2) 91 985 101.

Настоящият Бюлетин е само с информационна цел. Той не представлява предложение или препоръка за покупка или продажба на финансов инструмент, нито е потвърждение на финансова операция. Не претендираме всички пазарни цени, данни и друга информация да са абсолютно пълни или точни. Същите са предмет на промяна без предизвестие. Представените коментари или изказвания не отразяват задължително тези на Райфайзенбанк (България) ЕАД или нейните клонове.