

# ПАЗАРЕН ПРЕГЛЕД 14.10.2016



## Валутни пазари

В четвъртък на валутните пазари се наблюдаваше приглушена търговия, при която доларът отчете спад спрямо еврото. Валутната двойка EUR/USD се търгуваше в диапазона между 1.0982 и 1.1058 преди да приключи деня на нива от 1.1056. Златото регистрира поскъпване от 2 долара и затвори сесията на нива от 1,257.49 долара за тройунция. Основните икономически данни за днес са свързани с търговския баланс на Еврозоната (12:00 ч.), индекса и основния индекс на производствените цени в Америка (15:30 ч.), търговския баланс на САЩ (15:30 ч.), както и индекса на Мичиганския университет относно прогнозното потребителско доверие в американската икономика (17:00 ч.). Други събития, които ще окажат влияние върху валутните пазари са пресконференцията на председателя на Централната банка на Великобритания, изявлението на президента на ФЕД в Бостън Ерик Розенгрин (15:30 ч.) и пресконференцията на председателя на Федералния резерв Джанет Йелън (20:30 ч.). Нивата на подкрепа за EUR/USD са: 1.1015, 1.0985, 1.0945, а тези на съпротива: 1.1060, 1.1125 и 1.1185.

## Дългови пазари

В четвъртък на дълговите пазари се наблюдаваха понижени стойности в нивата на доходност от основните американски и европейски облигации. Десетгодишните Трежърти отчетоха спад от 4 б.т. до 1.74 %, а двугодишните бенчмаркове загубиха 3 б.т., достигайки доходност от 0.84 %. Десетгодишните немски Бундове се понижиха с 3 б.т. до 0.04 %, а британските Гилтове с десетгодишен матуриретен достигнаха доходност от 0.93 %, което е с 2 б.т. по-малко от предходната им стойност. Десетгодишните облигации емитирани от правителството на Испания се понижиха с 2 б.т. до 1.04 %, а италианските книги със сходен матуриретен отчетоха спад от 3 б.т. до 1.39 %.

## Пазари на акции

В четвъртък на пазара на акции се забелязваше низходяща посока на движение в нивата на основните европейски и американски индекси. Паневропейският Stoxx 600 (335.62 пункта) изтри 0.87 % от стойността си, а най-зле представилият се регионален индекс бе френският CAC40 (4,405.17), който отчете дневен спад от 1.06 %. Британският FTSE 100 (6,977.74 пункта) и немският DAX (10,414.07 пункта) записаха понижения от по 0.66 % и 1.04 %. На територията зад Океана, най-голямо понижение регистрира високотехнологичният NASDAQ (5,213.33 пункта), който изтри 0.49 % от стойността си. Индуриалният DJIA (18,098.94 пункта) и широкият S&P 500 (2,132.55 пункта) отчетоха спадове от по 0.25 % и 0.31 %. Родният бенчмарк SOFIX прибави 0.22 % към нивата си от 510.34 пункта, а реализираният оборот на регуларния пазар възлезе на 318,2 хиляди лева.

### Валутни курсове на Райфайзенбанк

Валута	Купува	Продава	БНБ фиксинг
EUR	1.949	1.960	1.955830
USD	1.737	1.801	1.771910
CHF	1.746	1.851	1.793680
GBP	2.109	2.198	2.162810
TRY	0.53	0.620	0.571947
DKK	0.259	0.267	0.262898
JPY*100	1.646	1.752	1.708300
NOK	0.213	0.221	0.215476
SEK	0.198	0.205	0.200876
RUB*100	2.707	2.927	2.801810
RON	0.424	0.446	0.434339
PLN	0.444	0.466	0.454633

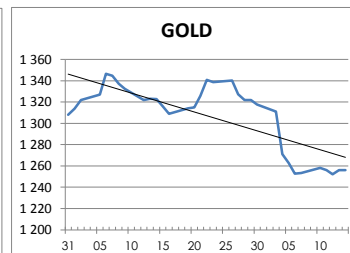
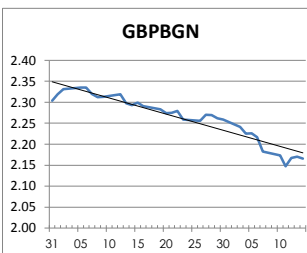
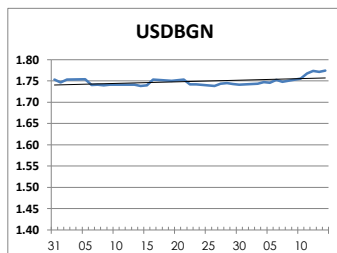
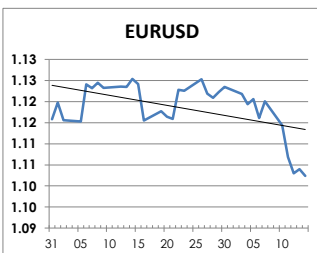
### Междубанкови краткосрочни лихви

SOFIBOR	Днес	Вчера	Промяна
1 месец	0.050	0.049	0.001
3 месеца	0.146	0.144	0.002
12 месеца	0.744	0.746	-0.002
EURIBOR	Днес	Вчера	Промяна
1 месец	-0.372	-0.371	-0.001
3 месеца	-0.311	-0.309	-0.002
12 месеца	-0.071	-0.069	-0.002
LIBOR	Днес	Вчера	Промяна
1 месец	0.53456	0.53067	0.00389
3 месеца	0.88111	0.87750	0.00361
12 месеца	1.59567	1.59122	0.00445

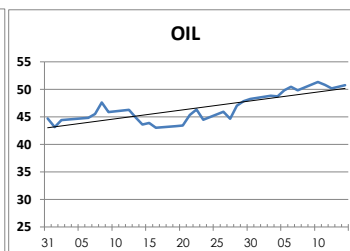
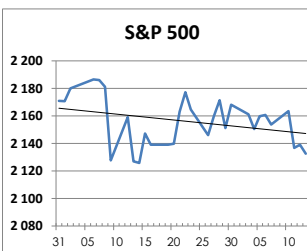
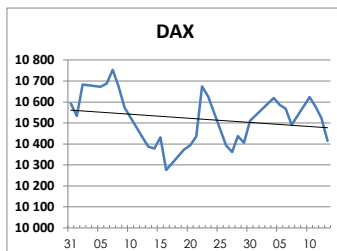
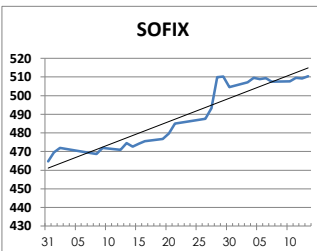
### Дългосрочни лихви

България	Днес	Вчера	Промяна
Падеж след 2 год.	0.05	-0.03	0.08
Падеж след 5 год.	0.38	0.40	-0.02
Падеж след 10 год.	1.84	1.86	-0.02
Германия	Днес	Вчера	Промяна
Падеж след 2 год.	-0.67	-0.66	-0.01
Падеж след 5 год.	-0.49	-0.49	0.00
Падеж след 10 год.	0.04	0.04	0.00
САЩ	Днес	Вчера	Промяна
Падеж след 2 год.	0.85	0.84	0.01
Падеж след 5 год.	1.28	1.26	0.02
Падеж след 10 год.	1.77	1.74	0.03

### ВАЛУТА, ЗЛАТО



### АКЦИИ, ПЕТРОЛ



<http://www.rbb.bg/>

Валутни дилъри: + (359 2) 91 985 429, + (359 2) 91 985 453, + (359 2) 91 985 454;

Корпоративно банкиране: + (359 2) 91 985 101.

Настоящият Бюлетин е само с информационна цел. Той не представлява предложение или препоръка за покупка или продажба на финансов инструмент, нито е потвърждение на финансова операция. Не претендираме всички пазарни цени, данни и друга информация да са абсолютно пълни или точни. Същите са предмет на промяна без предизвестие. Представените коментари или изказвания не отразяват задължително тези на Райфайзенбанк (България) ЕАД или нейните клонове.