

ПАЗАРЕН ПРЕГЛЕД

18.10.2016



Валутни пазари

В понеделник данните за икономиката на САЩ не успяха да оправдаят очакванията на инвеститорите и това неминуемо се отрази на долара, който регистрира понижение на стойността си. Валутната двойка EUR/USD се търгуваше в диапазона между 1.0962 и 1.1008 преди да приключи деня на нива от 1.0997. Златото отчете поскъпване от 6 долара и затвори сесията на нива от 1,255.20 долара за тройунция. Основните икономически данни за днес са свързани с DCLG индекса, който измерва цените на жилищата във Великобритания (11:30 ч.), индекса на цените на дребно и входящия и изходящия индекс на производствените цени на Британския полуостров (11:30 ч.), както и индекса на потребителските цени и основния индекс на потребителските цени за Обединеното Кралство (11:30 ч.). Други икономически събития, които ще окажат влияние върху валутните пазари през днешния ден са индекса и основния индекс на потребителските цени на територията на САЩ (15:30 ч.). Нивата на подкрепа за EUR/USD са: 1.0985, 1.0965, 1.0855, а тези на съпротива: 1.1020, 1.1060 и 1.1125.

Дългови пазари

В понеделник на дълговите пазари се наблюдаваше разнопосочно движение в нивата на доходност от основните американски и европейски облигации. Десетгодишните Трезърита регистрираха спад от 3 б.т. до 1.76 %, а двугодишните бенчмаркове понижиха нивата си на доходност с 2 б.т. до 0.82 %. Десетгодишните немски Бундове загубиха 1 б.т. до нива от 0.05 %, а британските Гил тове с десетгодишен матуритет се покачиха с 3 б.т. до 1.03 %. Десетгодишните облигации емитирани от правителството на Испания се покачиха с цели 7 б.т. до нива от 1.12 %, а италианските книги със сходен матуритет отчетоха ръст от 3 б.т. до 1.41 %.

Пазари на акции

В понеделник основните европейски и американски индекси приключиха деня оцветени в червен цвят. Паневропейският Stoxx 600 (337.42 пункта) изтри 0.74 % от стойността си, а най-зле представиха се регионален индекс бе британският FTSE 100 (6,947.55 пункта), който регистрира дневен спад от 0.94 %. Немският DAX (10,503.57 пункта) и френският CAC40 (4,450.23 пункта) записаха понижения от по 0.73 % и 0.46 %. На територията зад Океана, най-голям спад бе отчетен от широкият S&P 500 (2,126.50 пункта), който загуби 0.30 % от стойността си. Високотехнологичният NASDAQ (5,199.82 пункта) и индустриалният DJIA (18,086.40 пункта) затвориха сесията със спадове от по 0.27 % и 0.29 %. Родният бенчмарк SOFIX изтри 0.47 % от стойността си, достигайки нива от 506.28 пункта, а реализираният оборот на регулярния пазар възлезе на 191 хиляди лева.

Валутни курсове на Райфайзенбанк

Валута	Купува	Продава	БНБ фиксинг
EUR	1.949	1.960	1.955830
USD	1.738	1.802	1.779000
CHF	1.747	1.852	1.798960
GBP	2.116	2.205	2.161500
TRY	0.529	0.619	0.574957
DKK	0.259	0.267	0.262880
JPY*100	1.648	1.754	1.708750
NOK	0.214	0.222	0.216556
SEK	0.199	0.206	0.201574
RUB*100	2.709	2.929	2.831630
RON	0.423	0.445	0.434002
PLN	0.442	0.464	0.451891

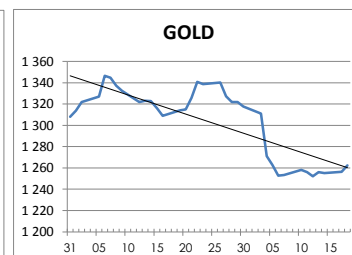
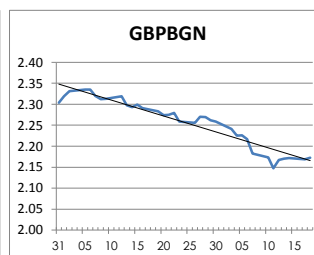
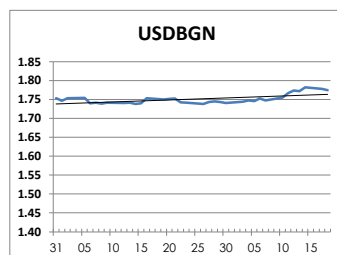
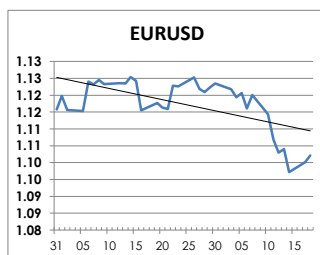
Междубанкови краткосрочни лихви

SOFIBOR	Днес	Вчера	Промяна
1 месец	0.050	0.051	-0.001
3 месеца	0.134	0.144	-0.010
12 месеца	0.743	0.744	-0.001
EURIBOR	Днес	Вчера	Промяна
1 месец	-0.371	-0.371	0.000
3 месеца	-0.311	-0.311	0.000
12 месеца	-0.071	-0.072	0.001
LIBOR	Днес	Вчера	Промяна
1 месец	0.53567	0.53456	0.00111
3 месеца	0.88167	0.88000	0.00167
12 месеца	1.58567	1.58733	-0.00166

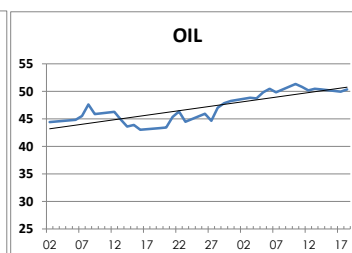
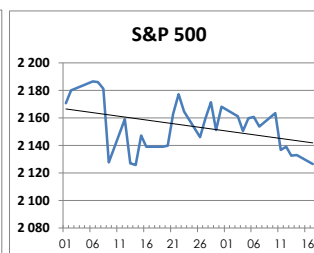
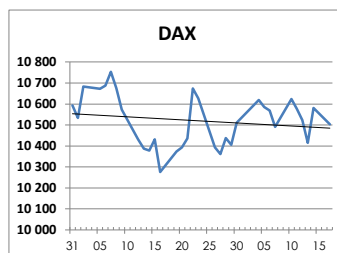
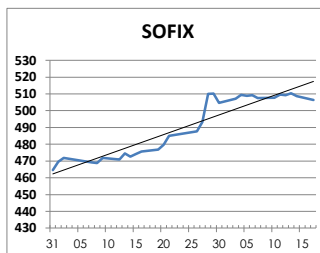
Дългосрочни лихви

България	Днес	Вчера	Промяна
Падеж след 2 год.	0.05	-0.02	0.07
Падеж след 5 год.	0.40	0.40	0.00
Падеж след 10 год.	1.87	1.90	-0.03
Германия	Днес	Вчера	Промяна
Падеж след 2 год.	-0.67	-0.66	-0.01
Падеж след 5 год.	-0.49	-0.49	0.00
Падеж след 10 год.	0.06	0.05	0.01
САЩ	Днес	Вчера	Промяна
Падеж след 2 год.	0.82	0.82	0.00
Падеж след 5 год.	1.26	1.25	0.01
Падеж след 10 год.	1.77	1.77	0.00

ВАЛУТА, ЗЛАТО



АКЦИИ, ПЕТРОЛ



<http://www.rbb.bg/>

Валутни дилъри: + (359 2) 91 985 429, + (359 2) 91 985 453, + (359 2) 91 985 454;

Корпоративно банкиране: + (359 2) 91 985 101.

Настоящият Бюлетин е само с информационна цел. Той не представлява предложение или препоръка за покупка или продажба на финансов инструмент, нито е потвърждение на финансова операция. Не претендираме всички пазарни цени, данни и друга информация да са абсолютно пълни или точни. Същите са предмет на промяна без предизвестие. Представените коментари или изказвания не отразяват задължително тези на Райфайзенбанк (България) ЕАД или нейните клонове.