

Валутни пазари

В сряда на валутните пазари се наблюдаваха понижени стойности на еврото, а интересът на инвеститорите е прикован към днешната среща на ЕЦБ, на която трябва да стане ясно дали финансовия регулаторен орган на Еврозоната ще продължи политиката си на изкупуване на облигации. Валутната двойка EUR/USD се търгуваше в диапазон между 1.0960 и 1.1005 преди да приключи деня на нива от 1.0968. Златото регистрира поскъпване от 6 долара и затвори сесията на нива от 1,268.90 долара за тройунция. Основните икономически данни за днес са свързани с индекса на производствените цени в Германия (9:00 ч.), текущата сметка на Еврозоната (11:30 ч.), продажбите на дребно във Великобритания (11:30 ч.), молбите за помощи за безработни в САЩ (15:30 ч.), индекса на ФЕД във Филаделфия (15:30 ч.), индексът на водещите икономически индикатори на САЩ (17:00 ч.), както и продажбите на готови жилища на територията на Америка. Нивата на подкрепа за EUR/USD: 1.0930, 1.0900, 1.0855, а тези на съпротива са: 1.0980, 1.1025 и 1.1065.

Дългови пазари

В сряда на дълговите пазари се наблюдаваше разнопосочно движение в нивата на доходност от основните американски и европейски индекси. Десетгодишните Трежърти запазиха нивата си на доходност от 1.75 % непроменени, а двугодишните бенчмаркове отчетоха спад от 2 б.т. до 0.80 %. Десетгодишните немски Бундове се понижиха с 1 б.т. до 0.03 %, а британските Гилтове с десетгодишен матуритет запазиха вчерашните си нива на доходност от 0.98 %. Десетгодишните облигации емитирани от правителството на Испания се повишиха с 1 б.т. до 1.11 %, а италианските ценни книги със сходен матуритет загубиха 1 б.т. и достигнаха доходност от 1.38 %.

Пазари на акции

След последния президентски дебат в САЩ на пазара на акции се наблюдаваха по-високи стойности в нивата на основните европейски и американски индекси. Паневропейският Stoxx 600 (343.64 пункта) прибави 0.34 % към стойността си, а най-добре представеният се регионален индекс бе британският FTSE 100 (7,021.92 пункта), който отчете ръст от 0.31 %. Френският CAC40 (4,520.30 пункта) и немският DAX (10,645.68 пункта) регистрираха покачвания от по 0.25 % и 0.13 %. На територията зад Океана, широкият S&P 500 (2,144.29 пункта) и индустриалният DJIA (18,202.62 пункта) записаха повишения от по 0.22 %, а високотехнологичният NASDAQ (5,246.41 пункта) се покачи с минималните 0.05 %. Родният бенчмарк SOFIX прибави 0.28 %, достигайки нива от 506.31 пункта, а реализираният оборот на регулярния пазар възлезе на 459.8 милиарда лева.

Валутни курсове на Райфайзенбанк

Валута	Купува	Продава	БНБ фиксинг
EUR	1.949	1.960	1.955830
USD	1.748	1.812	1.781430
CHF	1.752	1.857	1.801940
GBP	2.136	2.225	2.189250
TRY	0.538	0.628	0.579952
DKK	0.259	0.267	0.262849
JPY*100	1.662	1.768	1.723350
NOK	0.215	0.223	0.218321
SEK	0.199	0.206	0.201674
RUB*100	2.758	2.978	2.850140
RON	0.424	0.446	0.434436
PLN	0.443	0.465	0.452948

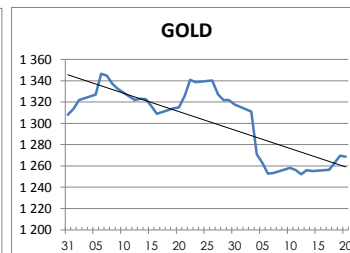
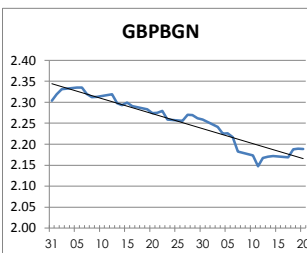
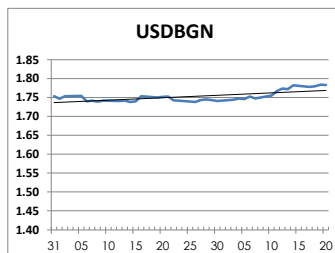
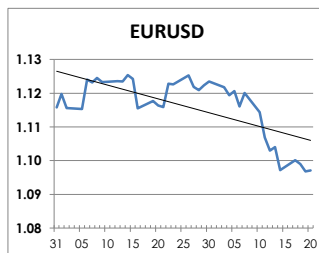
Междубанкови краткосрочни лихви

SOFIBOR	Днес	Вчера	Промяна
1 месец	0.046	0.047	-0.001
3 месеца	0.139	0.140	-0.001
12 месеца	0.744	0.746	-0.002
EURIBOR	Днес	Вчера	Промяна
1 месец	-0.371	-0.371	0.000
3 месеца	-0.313	-0.312	-0.001
12 месеца	-0.073	-0.073	0.000
LIBOR	Днес	Вчера	Промяна
1 месец	0.52567	0.52789	-0.00222
3 месеца	0.88122	0.87761	0.00361
12 месеца	1.57122	1.58067	-0.00945

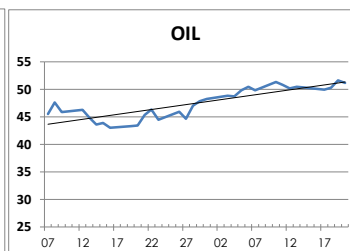
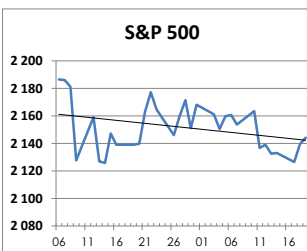
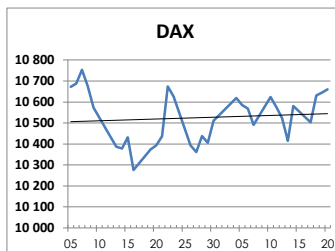
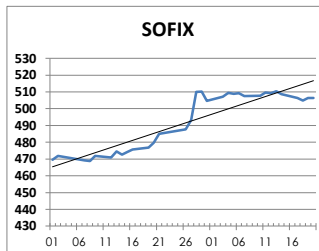
Дългосрочни лихви

България	Днес	Вчера	Промяна
Падеж след 2 год.	0.05	-0.01	0.06
Падеж след 5 год.	0.32	0.40	-0.08
Падеж след 10 год.	1.85	1.88	-0.03
Германия	Днес	Вчера	Промяна
Падеж след 2 год.	-0.67	-0.67	0.00
Падеж след 5 год.	-0.50	-0.50	0.00
Падеж след 10 год.	0.03	0.03	0.00
САЩ	Днес	Вчера	Промяна
Падеж след 2 год.	0.80	0.80	0.00
Падеж след 5 год.	1.23	1.23	0.00
Падеж след 10 год.	1.75	1.74	0.01

ВАЛУТА, ЗЛАТО



АКЦИИ, ПЕТРОЛ



<http://www.rbb.bg/>

Валутни дилъри: + (359 2) 91 985 429, + (359 2) 91 985 453, + (359 2) 91 985 454;

Корпоративно банкиране: + (359 2) 91 985 101.

Настоящият Бюлетин е само с информационна цел. Той не представлява предложение или препоръка за покупка или продажба на финансов инструмент, нито е потвърждение на финансова операция. Не претендираме всички пазарни цени, данни и друга информация да са абсолютно пълни или точни. Същите са предмет на промяна без предизвестие. Представените коментари или изказвания не отразяват задължително тези на Райфайзенбанк (България) ЕАД или нейните клонове.