

ПАЗАРЕН ПРЕГЛЕД

27.10.2016



Валутни пазари

В сряда доларът регистрира спад на стойността си и се отдалечи от достигнатите по-рано през седмицата деветмесечни върхове, като основната причина за спада е неяснотата относно момента, в който ФЕД ще предприемат политика на покачване на основните лихвени проценти. Валутната двойка EUR/USD се търгуваше в диапазон между 1.0875 и 1.0946 преди да приключи деня на нива от 1.0912. Златото регистрира поевтиняване от 6 долара и затвори сесията на нива от 1,266.53 долара за тройунция. Основните икономически данни за днес са свързани с докладите относно БВП на Великобритания (11:30 ч.), поръчките на дълготрайни стоки в САЩ (15:30 ч.), молбите за помощи за безработица (15:30 ч.) и планираните продажби на готови жилища на територията на САЩ (17:00 ч.). Нивата на подкрепа за EUR/USD са: 1.0875, 1.0850 и 1.0805, а тези на съпротива: 1.0920, 1.0950 и 1.1020.

Дългови пазари

В сряда на дълговите пазари се наблюдаваше възходяща посока на движение в нивата на доходност от основните американски и европейски облигации. Десетгодишните Трежърита се покачиха с 3 б.т. до 1.79 %, а двугодишните бенчмаркове отчетоха ръст от 2 б.т. до 0.88 %. Десетгодишните немски Бундове се повишиха с 1 б.т. до 0.03 %, а британските Гилтове с десетгодишен матуритет се повишиха с 6 б.т. до 1.15 %. Десетгодишните облигации емитирани от правителството на Италия регистрираха покачване от 8 б.т. до 1.47 %, а испанските ценни книги със сходен матуритет отчетоха повишение от 7 б.т. до 1.14 %.

Пазари на акции

В сряда на пазара на акции основните европейски и американски индекси приключиха деня на червена територия. Паневропейският Stoxx 600 (341.76 пункта) изтри 0.34 % от стойността си, а най-зле представилият се регионален индекс бе британският FTSE 100 (6,958.09 пункта), който отчете дневен спад от 0.85 %. Немският DAX (10,709.68 пункта) и Френският CAC40 (4,534.59 пункта) регистрираха понижения от по 0.44 % и 0.14 %. На територията зад Океана, индустриалният DJIA (18,199.33 пункта) бе един от малкото индекси затворили сесията оцветени в зелен цвят, след като записа покачване от 0.17 %. Широкият S&P 500 (2,139.43 пункта) и високотехнологичният NASDAQ (5,250.27 пункта) се понижиха с по 0.17 % и 0.63 %. Родният бенчмарк SOFIX прибави 0.09 % и достигна нива от 518.04 пункта, а реализираният оборот на регуларния пазар възлезе на 865.4 хиляди лева.

Валутни курсове на Райфайзенбанк

Валута	Купува	Продава	БНБ фиксинг
EUR	1.949	1.960	1.955830
USD	1.757	1.821	1.790230
CHF	1.754	1.859	1.804600
GBP	2.136	2.225	2.186140
TRY	0.536	0.626	0.580331
DKK	0.259	0.267	0.262933
JPY*100	1.657	1.763	1.716090
NOK	0.213	0.221	0.216293
SEK	0.198	0.205	0.200870
RUB*100	2.747	2.967	2.872000
RON	0.424	0.446	0.434967
PLN	0.44	0.462	0.452267

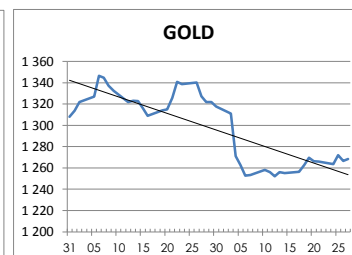
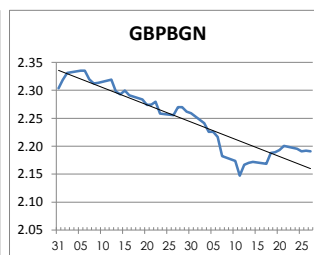
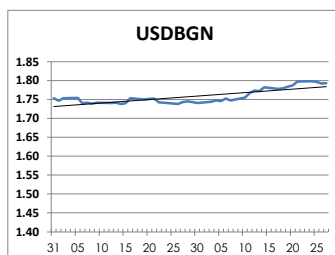
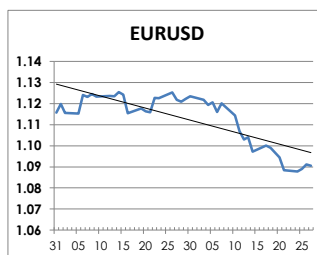
Междубанкови краткосрочни лихви

SOFIBOR	Днес	Вчера	Промяна
1 месец	0.050	0.049	0.001
3 месеца	0.144	0.143	0.001
12 месеца	0.750	0.747	0.003
EURIBOR	Днес	Вчера	Промяна
1 месец	-0.372	-0.371	-0.001
3 месеца	-0.313	-0.312	-0.001
12 месеца	-0.070	-0.071	0.001
LIBOR	Днес	Вчера	Промяна
1 месец	0.53589	0.53400	0.00189
3 месеца	0.88567	0.88372	0.00195
12 месеца	1.57844	1.57067	0.00777

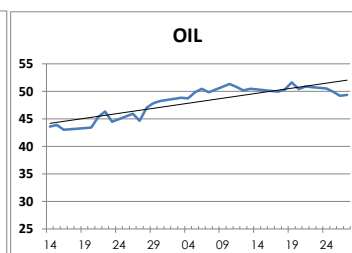
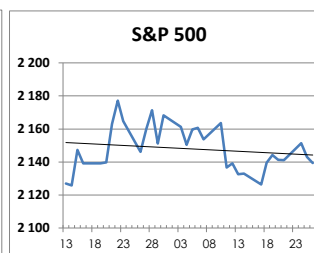
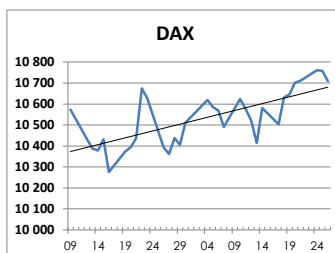
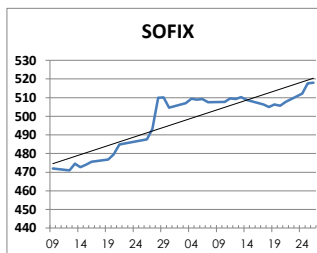
Дългосрочни лихви

България	Днес	Вчера	Промяна
Падеж след 2 год.	0.05	-0.03	0.08
Падеж след 5 год.	0.40	0.40	0.00
Падеж след 10 год.	1.92	1.88	0.04
Германия	Днес	Вчера	Промяна
Падеж след 2 год.	-0.64	-0.64	0.00
Падеж след 5 год.	-0.43	-0.44	0.01
Падеж след 10 год.	0.09	0.08	0.01
САЩ	Днес	Вчера	Промяна
Падеж след 2 год.	0.87	0.87	0.00
Падеж след 5 год.	1.31	1.30	0.01
Падеж след 10 год.	1.80	1.79	0.01

ВАЛУТА, ЗЛАТО



АКЦИИ, ПЕТРОЛ



<http://www.rbb.bg/>

Валутни дилъри: + (359 2) 91 985 429, + (359 2) 91 985 453, + (359 2) 91 985 454;

Корпоративно банкиране: + (359 2) 91 985 101.

Настоящият Бюлетин е само с информационна цел. Той не представлява предложение или препоръка за покупка или продажба на финансов инструмент, нито е потвърждение на финансова операция. Не претендираме всички пазарни цени, данни и друга информация да са абсолютно пълни или точни. Същите са предмет на промяна без предизвестие. Представените коментари или изказвания не отразяват задължително тези на Райфайзенбанк (България) ЕАД или нейните клонове.