

ПАЗАРЕН ПРЕГЛЕД

1.11.2016



Валутни пазари

В понеделник доларът регистрира минимално покачване на стойността си, а президентската кампания в САЩ и крайния изход от нея ще бъдат главните събития, които ще оказват влияние върху движението на зелената валута през идната седмица. Валутната двойка EUR/USD се търгуваше в диапазон между 1.0934 и 1.0994 преди да приключи деня на нива от 1.0981. Златото отчете поевтиняване от 4 долара и затвори сесията на нива от 1,271.50 долара за тройунция. Основните икономически данни за днес са свързани с индекса на бизнес активността за производствения сектор на САЩ (15:45 ч.), ISM индекса за бизнес активността на производствения сектор на САЩ (16:00 ч.), както и ISM индекса на цените на промишлената продукция на територията на САЩ (16:00 ч.). Нивата на подкрепа за EUR/USD са 1.0935, 1.0915 и 1.0885, а тези на съпротива са: 1.1015, 1.1045 и 1.1100.

Дългови пазари

В понеделник на дълговите пазари доходността от основните американски и европейски облигации пое в низходяща посока на движение след като републиканският кандидат за президент на САЩ Доналд Тръмп скъси разликата с основния му опонент Хилъри Клинтън до по-малко от един процент. Десетгодишните Трежърита запазиха нивата си на доходност от 1.84 % непроменени за трети ден подред, а двугодишните бечмаркове се понижиха с 1 б.т. до 0.85 %. На територията на Европа, десетгодишните немски Бундове не промениха нивата си на доходност от 0.17 %, а британските Гилтове с десетгодишен матуритет регистрираха спад от 1 б.т. до 1.25 %. Десетгодишните облигации емитирани от правителството на Испания се понижиха с 1 б.т. до 1.22 %, а италианските книги със сходен матуритет се покачиха с 3 б.т. до 1.61 %.

Пазари на акции

В понеделник след излизането на новината, че ФБР ще проведе разследване на електронната поща на кандидат президента Хилъри Клинтън, разликата между нея и кандидатът на републиканците Доналд Тръмп бе скъсена до по-малко от един процент. Това неминуемо се отрази на пазара на акции и основните европейски и американски индекси поеха в низходяща посока на движение. Паневропейският Stoxx 600 (338.97 пункта) загуби 0.54 % от стойността си, а най-зле представиха се регионален индекс бе френският CAC40 (4,509.26 пункта), който отчете дневен спад от 0.86 %. Британският FTSE 100 (6,954.22 пункта) и немският DAX (10,665.01 пункта) регистрираха понижения от по 0.60 % и 0.29 %. На територията зад Океана, най-голямо спад записа индустриалният DJIA (18,142.42 пункта), който изтри 0.10 % от стойността си. При широкия S&P 500 (2,126.15 пункта) и високотехнологичният NASDAQ (5,189.14 пункта) се забелязваха минимални понижения от по 0.01 % и 0.02 %. Родният бечмарк SOFIX прибави 1.05 % и достигна нива от 531.82 пункта, а реализираният оборот на регулярния пазар възлезе на 919.9 хиляди лева.

Валутни курсове на Райфайзенбанк

Валута	Купува	Продава	БНБ фиксинг
EUR	1.949	1.960	1.955830
USD	1.746	1.810	1.786800
CHF	1.753	1.858	1.807610
GBP	2.125	2.214	2.171940
TRY	0.53	0.620	0.575837
DKK	0.259	0.267	0.262905
JPY*100	1.641	1.747	1.701170
NOK	0.212	0.22	0.216485
SEK	0.194	0.201	0.198260
RUB*100	2.706	2.926	2.824310
RON	0.423	0.445	0.434050
PLN	0.443	0.465	0.451922

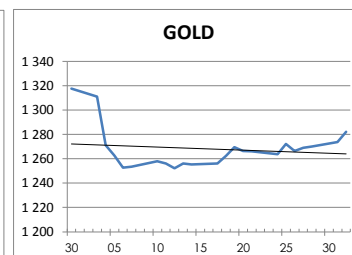
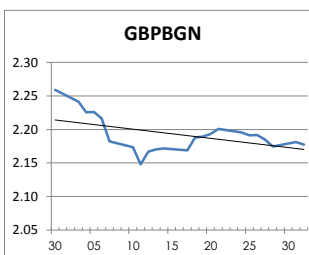
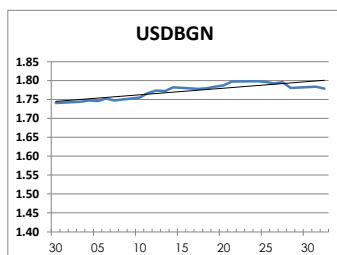
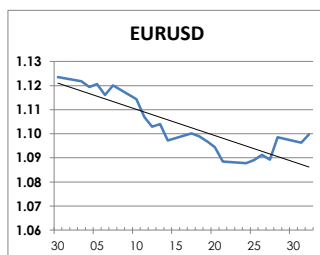
Междубанкови краткосрочни лихви

	Днес	Вчера	Промяна
SOFIBOR			
1 месец	0.049	0.051	-0.002
3 месеца	0.143	0.134	0.009
12 месеца	0.746	0.749	-0.003
EURIBOR			
1 месец	-0.374	-0.372	-0.002
3 месеца	-0.313	-0.313	0.000
12 месеца	-0.069	-0.069	0.000
LIBOR			
1 месец	0.53267	0.53433	-0.00166
3 месеца	0.88594	0.88733	-0.00139
12 месеца	1.58233	1.58233	0.00000

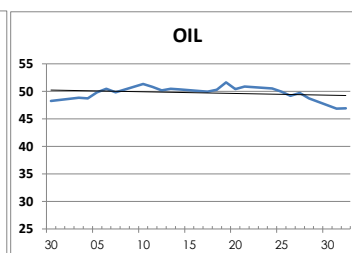
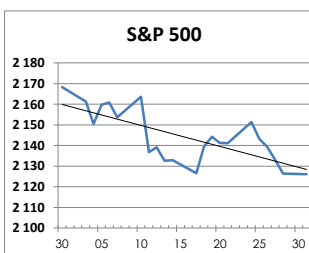
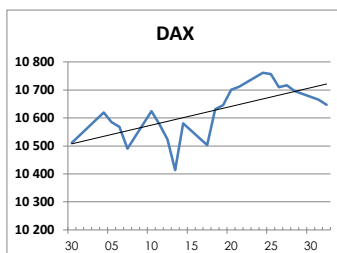
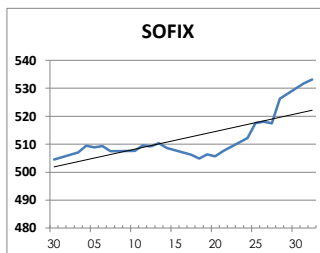
Дългосрочни лихви

	Днес	Вчера	Промяна
България			
Падеж след 2 год.	0.17	-0.06	0.23
Падеж след 5 год.	0.31	0.31	0.00
Падеж след 10 год.	1.86	1.90	-0.04
Германия			
Падеж след 2 год.	-0.62	-0.63	0.01
Падеж след 5 год.	-0.38	-0.40	0.02
Падеж след 10 год.	0.19	0.16	0.03
САЩ			
Падеж след 2 год.	0.86	0.84	0.02
Падеж след 5 год.	1.33	1.31	0.02
Падеж след 10 год.	1.86	1.83	0.03

ВАЛУТА, ЗЛАТО



АКЦИИ, ПЕТРОЛ



<http://www.rbb.bg/>

Валутни дилъри: + (359 2) 91 985 429, + (359 2) 91 985 453, + (359 2) 91 985 454;

Корпоративно банкиране: + (359 2) 91 985 101.

Настоящият Бюлетин е само с информационна цел. Той не представлява предложение или препоръка за покупка или продажба на финансов инструмент, нито е потвърждение на финансова операция. Не претендираме всички пазарни цени, данни и друга информация да са абсолютно пълни или точни. Същите са предмет на промяна без предизвестие. Представените коментари или изказвания не отразяват задължително тези на Райфайзенбанк (България) ЕАД или нейните клонове.