

ПАЗАРЕН ПРЕГЛЕД

21.11.2016



Валутни пазари

В петък доларът достигна най-високите си стойности от 2003 година насам, а инвеститорите продължават да са в очакване на покачване на основните лихвени проценти от страна на ФЕД, за което подсказват и по-високите потребителски цени, очакванията за ускорена инфлация, както и намаляването на таксите и предвидените разходи за инфраструктура под управлението на Доналд Тръмп. Валутната двойка EUR/USD продължи да регистрира понижени стойности за 12-ти ден подред и след търговия в диапазона между 1.0566 и 1.0645 завърши деня на нива от 1.0588. Златото продължи низходящата си посока на движение и след поевтиняване от 7 долара, затвори сесията на нива от 1,207.90 долара за тройунция. През днешния ден се забелязва липса на съществени икономически данни, а изявлението на председателя на ЕЦБ Марио Драги ще бъде събитието, което ще окаже най-голямо влияние върху валутните пазари. Нивата на подкрепа за EUR/USD са: 1.0580, 1.0525, 1.0490, а тези на съпротива: 1.0645, 1.0685 и 1.0715.

Дългови пазари

В петък на дълговите пазари се наблюдаваше разнопосочно движение в нивата на доходност от основните американски и европейски облигации. Десетгодишните Трежърита се повишиха с 2 б.т. до 2.34 %, а двугодишните бенчмаркове запазиха нивата си от 1.05 % непроменени. Десетгодишните немски Бундове запазиха вчерашните си нива на доходност от 0.28 %, а британските Гилтов е с десетгодишен матуритет загубиха 2 б.т. до 1.45 %. Десетгодишните испански облигации се понижиха с 10 б.т. до 1.60, а италианските книги със сходен матуритет отчетоха спад от 8 б.т. до 2.08 %.

Пазари на акции

В петък на пазара на акции се забелязваше низходяща посока на движение в нивата на основните европейски и американски индекси. Паневропейският Stoxx 600 (339.39 пункта) се понижи с 0.36 %, а най-зле представилият се регионален индекс бе френският CAC40 (4,504.34 пункта), който изтри 0.52 % от стойността си. Британският FTSE 100 (6,777.75 пункта) и немският DAX (10,664.56 пункта) записаха спадове от по 0.28 % и 0.20 %. На територията зад Океана, най-голямо понижение отчете широкият S&P 500 (2,181.90 пункта), който загуби 0.24 % от стойността си. Високотехнологичният NASDAQ (10,709.51 пункта) и индустриалният DJIA (18,867.93 пункта) също затвориха сесията оцветени в червен цвят след като регистрираха понижения от по 0.23 % и 0.19 %. Родният бенчмарк SOFIX (530.91 пункта) продължи негативната си серия, изтривайки 0.49 % от нивата си, а реализираният оборот на регулярния пазар възлезе на 741.8 хиляди лева.

Валутни курсове на Райфайзенбанк

Валута	Купува	Продава	БНБ фиксинг
EUR	1.949	1.960	1.955830
USD	1.807	1.867	1.840090
CHF	1.777	1.874	1.826000
GBP	2.220	2.327	2.268470
TRY	0.502	0.596	0.546352
DKK	0.259	0.267	0.262884
JPY*100	1.601	1.735	1.672360
NOK	0.211	0.220	0.214837
SEK	0.196	0.203	0.199081
RUB*100	2.744	2.937	2.843020
RON	0.423	0.444	0.433185
PLN	0.430	0.450	0.440215

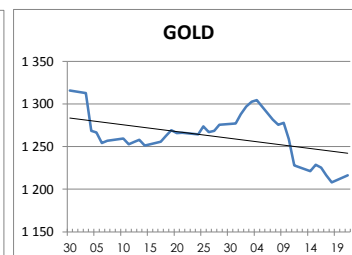
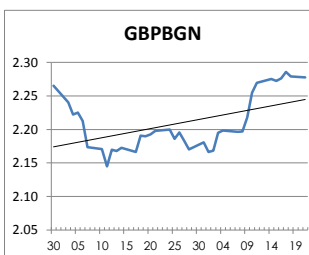
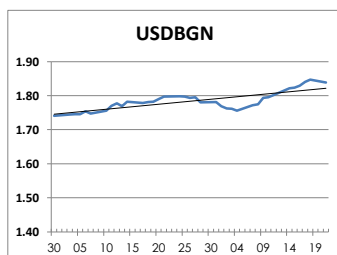
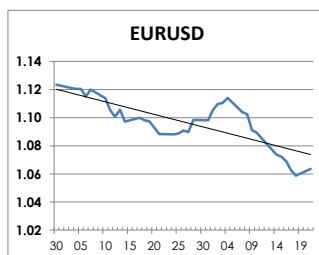
Междубанкови краткосрочни лихви

SOFIBOR	Днес	Вчера	Промяна
1 месец	0.040	0.040	0.000
3 месеца	0.139	0.144	-0.005
12 месеца	0.791	0.787	0.004
EURIBOR	Днес	Вчера	Промяна
1 месец	-0.371	-0.373	0.002
3 месеца	-0.312	-0.313	0.001
12 месеца	-0.078	-0.077	-0.001
LIBOR	Днес	Вчера	Промяна
1 месец	0.56600	0.56178	0.00422
3 месеца	0.91622	0.91122	0.00500
12 месеца	1.62067	1.60456	0.01611

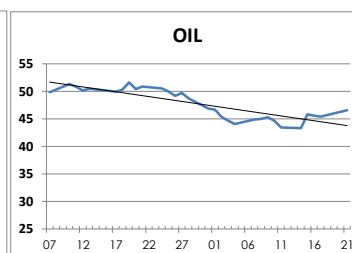
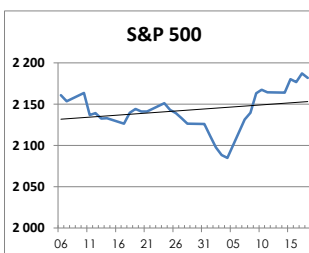
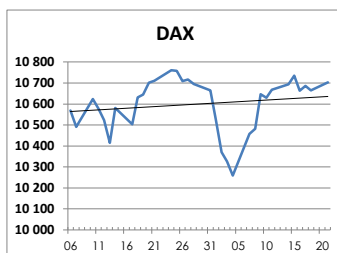
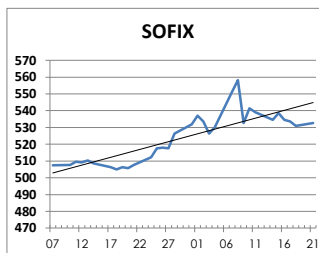
Дългосрочни лихви

България	Днес	Вчера	Промяна
Падеж след 2 год.	0.15	0.24	-0.09
Падеж след 5 год.	0.32	0.43	-0.11
Падеж след 10 год.	1.95	2.08	-0.13
Германия	Днес	Вчера	Промяна
Падеж след 2 год.	-0.68	-0.67	-0.01
Падеж след 5 год.	-0.37	-0.37	0.00
Падеж след 10 год.	0.28	0.27	0.01
САЩ	Днес	Вчера	Промяна
Падеж след 2 год.	1.06	1.07	-0.01
Падеж след 5 год.	1.76	1.80	-0.04
Падеж след 10 год.	2.32	2.36	-0.04

ВАЛУТА, ЗЛАТО



АКЦИИ, ПЕТРОЛ



<http://www.rbb.bg/>

Валутни дилъри: + (359 2) 91 985 429, + (359 2) 91 985 453, + (359 2) 91 985 454;

Корпоративно банкиране: + (359 2) 91 985 101.

Настоящият Бюлетин е само с информационна цел. Той не представлява предложение или препоръка за покупка или продажба на финансов инструмент, нито е потвърждение на финансова операция. Не претендираме всички пазарни цени, данни и друга информация да са абсолютно пълни или точни. Същите са предмет на промяна без предизвестие. Представените коментари или изказвания не отразяват задължително тези на Райфайзенбанк (България) ЕАД или нейните клонове.