

# ПАЗАРЕН ПРЕГЛЕД

## 23.11.2016



### Валутни пазари

Във вторник доларът запази нива близки до най-високите си стойности от 13 години насам, като основната причина за ръста на зелената валута са очакванията на инвеститорите за покачване на основните лихвени проценти от страна на ФЕД и засилване на политиката за количествени улеснения под управлението на Доналд Тръмп. Валутната двойка EUR/USD се търгуваше в диапазон между 1.0586 и 1.0660 преди да приключи деня на нива от 1.0625. Златото регистрира минимално поскъпване от 1 долар и затвори сесията на нива от 1,211.00 долара за тройунция. Основните икономически данни за днес са свързани с прогнозния индекс на бизнес активността в сектора на услугите и производствения сектор в Германия (10:30 ч.), както и съставния индекс и прогнозния индекс за бизнес активността в сектора на услугите и производствения сектор на територията на Еврозоната (11:00 ч.). На територията на САЩ, най-съществените икономически данни са: поръчките на дълготрайни стоки (15:30 ч.), молбите за помощи за безработни (15:30 ч.), прогнозния индекс за бизнес активността на производствения сектор (16:45 ч.), потребителското доверие според Мичиганския университет (17:00 ч.), продажбите на готови жилища (17:00 ч.) и петролните запаси на САЩ (17:30 ч.). Протокола на комисията за парична политика на ФЕД (21:00 ч.) е друго важно събитие, което ще окаже влияние върху валутните пазари. Нивата на подкрепа за EUR/USD са: 1.0585, 1.0565, 1.0505, а тези на съпротива: 1.0655, 1.0695 и 1.0715.

### Дългови пазари

Във вторник на дълговите пазари се наблюдаваше низходяща посока на движение в нивата на доходност от основните европейски облигации, а на територията на САЩ десетгодишните Трежърти и двугодишните бенчмаркове запазиха нивата си на доходност от 2.32 % и 1.07 % непроменени. Десетгодишните немски Бундове достигнаха доходност от 0.22 %, което е с 6 б.т. по-малко от предходната им стойност, а британските Гитове с десетгодишен матуритет отчетоха спад от 6 б.т. до 1.36 %. Десетгодишните облигации емитирани от правителството на Испания регистрираха понижението от 8 б.т. до 1.53 %, а италианските книги със сходен матуритет намалиха доходността си с 4 б.т. до 2.03 %.

### Пазари на акции

Във вторник на пазара на акции се забелязваше възходяща посока на движение в нивата на основните европейски индекси. Паневропейският Stoxx 600 (341.02 пункта) записа покачване от 0.23 %, а най-добре представилият се регионален индекс бе британският FTSE 100 (6,819.72 пункта), който отчете ръст от 0.62 %. Немският DAX (10,713.85 пункта) и френският CAC40 (4,548.35 пункта) регистрираха покачвания от по 0.27 % и 0.41 %. На територията зад Океана индексите проследяващи акциите на американски компании приключиха деня на зелена територия, като най-голям дневен ръст записа индустриалният DJIA (19,023.87 пункта), който се покачи с 0.35 %. Широкият S&P 500 (2,202.94 пункта) и високотехнологичният NASDAQ (5,386.35 пункта) регистрираха повишения от по 0.22 % и 0.33 %. Родният бенчмарк SOFIX нарасна с 1.17 % до нива от 545.95 пункта, а реализираният оборот на регуларния пазар възлезе на 1.367 милиона лева.

### Валутни курсове на Райфайзенбанк

| Валута  | Купува | Продава | БНБ фиксинг |
|---------|--------|---------|-------------|
| EUR     | 1.949  | 1.960   | 1.955830    |
| USD     | 1.803  | 1.867   | 1.842170    |
| CHF     | 1.771  | 1.874   | 1.822770    |
| GBP     | 2.229  | 2.327   | 2.289580    |
| TRY     | 0.500  | 0.596   | 0.547591    |
| DKK     | 0.259  | 0.267   | 0.262884    |
| JPY*100 | 1.598  | 1.735   | 1.661140    |
| NOK     | 0.212  | 0.220   | 0.215963    |
| SEK     | 0.197  | 0.203   | 0.199629    |
| RUB*100 | 2.777  | 2.937   | 2.877910    |
| RON     | 0.422  | 0.444   | 0.433502    |
| PLN     | 0.432  | 0.450   | 0.442445    |

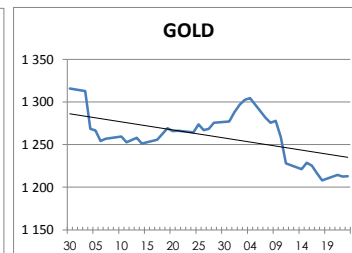
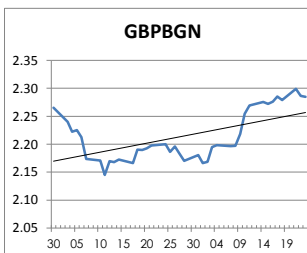
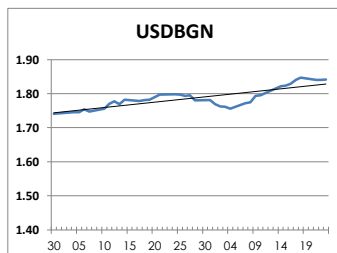
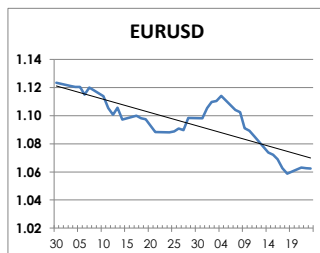
### Междубанкови краткосрочни лихви

| SOFIBOR   | Днес    | Вчера   | Промяна |
|-----------|---------|---------|---------|
| 1 месец   | 0.041   | 0.037   | 0.004   |
| 3 месеца  | 0.139   | 0.143   | -0.004  |
| 12 месеца | 0.796   | 0.794   | 0.002   |
| EURIBOR   | Днес    | Вчера   | Промяна |
| 1 месец   | -0.373  | -0.373  | 0.000   |
| 3 месеца  | -0.313  | -0.313  | 0.000   |
| 12 месеца | -0.078  | -0.079  | 0.001   |
| LIBOR     | Днес    | Вчера   | Промяна |
| 1 месец   | 0.56778 | 0.56600 | 0.00178 |
| 3 месеца  | 0.91983 | 0.91622 | 0.00361 |
| 12 месеца | 1.62289 | 1.62067 | 0.00222 |

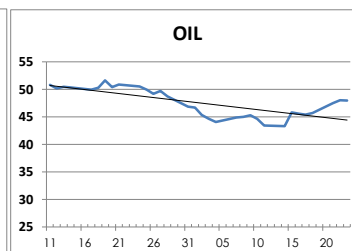
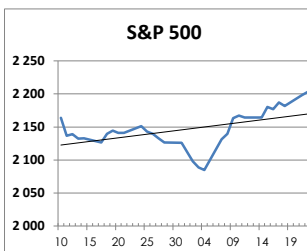
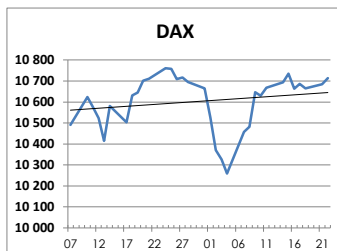
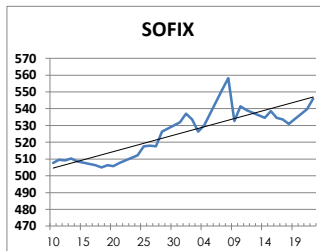
### Дългосрочни лихви

| България           | Днес  | Вчера | Промяна |
|--------------------|-------|-------|---------|
| Падеж след 2 год.  | 0.15  | 0.22  | -0.07   |
| Падеж след 5 год.  | 0.32  | 0.33  | -0.01   |
| Падеж след 10 год. | 1.97  | 2.08  | -0.11   |
| Германия           | Днес  | Вчера | Промяна |
| Падеж след 2 год.  | -0.74 | -0.74 | 0.00    |
| Падеж след 5 год.  | -0.44 | -0.43 | -0.01   |
| Падеж след 10 год. | 0.22  | 0.22  | 0.00    |
| САЩ                | Днес  | Вчера | Промяна |
| Падеж след 2 год.  | 1.09  | 1.09  | 0.00    |
| Падеж след 5 год.  | 1.76  | 1.77  | -0.01   |
| Падеж след 10 год. | 2.30  | 2.31  | -0.01   |

### ВАЛУТА, ЗЛАТО



### АКЦИИ, ПЕТРОЛ



<http://www.rbb.bg/>

Валутни дилъри: + (359 2) 91 985 429, + (359 2) 91 985 453, + (359 2) 91 985 454;

Корпоративно банкиране: + (359 2) 91 985 101.

Настоящият Бюлетин е само с информационна цел. Той не представлява предложение или препоръка за покупка или продажба на финансов инструмент, нито е потвърждение на финансова операция. Не претендираме всички пазарни цени, данни и друга информация да са абсолютно пълни или точни. Същите са предмет на промяна без предизвестие. Представените коментари или изказвания не отразяват задължително тези на Райфайзенбанк (България) ЕАД или нейните клонове.