

ПАЗАРЕН ПРЕГЛЕД

24.11.2016



Валутни пазари

В сряда доларът отново бе на нива близки до най-високите си стойности в рамките на последните 13 години като основната причина за ръста на зелената валута отново бе засилващата се възможност за покачване на основните лихвени проценти от страна на ФЕД през месец декември. Валутната двойка EUR/USD се търгуваше в диапазон между 1.0523 и 1.0647 преди да приключи деня на нива от 1.0559. Златото регистрира поевтиняване от 23 долара и завърши деня на нива от 1,189.00 долара за тройунция, което е най-ниската стойност на благородния метал от февруари месец насам. Основните икономически данни за днес са свързани с доклада за брутния вътрешен продукт на Германия (9:00 ч.), индекса IFO относно бизнес климата (11:00ч.) и икономическите очаквания на територията на Германия (11:00 ч.), както и потребителското доверие на GFK за Германия (14:00 ч.). Нивата на подкрепа за EUR/USD са 1.0520, 1.0460, 1.0410, а тези на съпротива: 1.0560, 1.0595 и 1.0645.

Дългови пазари

В сряда на дълговите пазари се наблюдаваше възходяща посока на движение в нивата на доходност от основните американски и европейски облигации. Десетгодишните Трежърита се покачиха с 3 б.т. до 2.35, а двугодишните бенчмаркове отчетоха ръст от цели 8 б.т. до 1.15 %. На територията на Европа, десетгодишните немски Бундове записаха повишение от 4 б.т. до 0.26 %, а британският е Гилтове с десетгодишен матуритет достигнаха нива на доходност от 1.45 %. Десетгодишните облигации емитирани от правителството на Испания регистрираха повишение от 6 б.т. до 1.59 %, а италианските книги със сходен матуритет отчетоха ръст от 10 б.т., достигайки доходност от 2.13 %.

Пазари на акции

В сряда на пазара на акции се забелязваше разнопосочно движение в нивата на основните европейски и американски индекси. Паневропейският Stoxx 600 (340.77 пункта) регистрира минимално понижение от 0.07 %, а най-голям дневен спад бе отчетен от немският DAX (10,662.44 пункта), който изтри 0.48 % от стойността си. Френският CAC40 (4,529.21 пункта) и британският FTSE 100 (6,871.71 пункта) намалиха нивата си с по 0.42 % и 0.03 %. На територията зад Океана, по-голямата част от индексите проследяващи акции на американски компании затвориха сесията оцветени в зелен цвят като най-голям ръст записа индустриалният DJIA (19,083.18 пункта), който се покачи с 0.31 %. Широкият S&P 500 (2,204.72 пункта) повиши стойността си с 0.08 %, а високотехнологичният NASDAQ (5,380.68 пункта) се понижи с 0.11 %. Родният бенчмарк SOFIX прабави 0.80 % до нива от 546.75 пункта, а реализираният оборот на регулярния пазар възлезе на 487.6 хиляди лева.

Валутни курсове на Райфайзенбанк

Валута	Купува	Продава	БНБ фиксинг
EUR	1.949	1.960	1.955830
USD	1.817	1.867	1.844770
CHF	1.771	1.874	1.822600
GBP	2.251	2.327	2.290390
TRY	0.500	0.596	0.544133
DKK	0.259	0.267	0.262887
JPY*100	1.586	1.735	1.656920
NOK	0.211	0.220	0.215685
SEK	0.197	0.203	0.199854
RUB*100	2.774	2.937	2.870070
RON	0.423	0.444	0.433041
PLN	0.430	0.450	0.442956

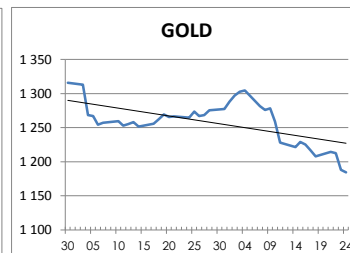
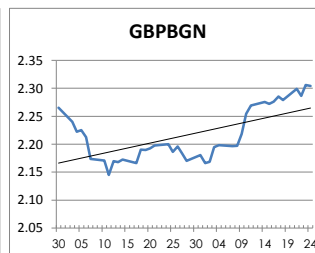
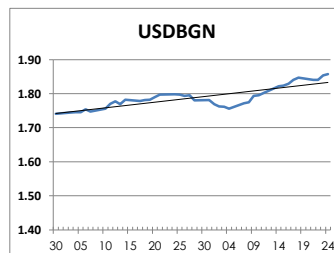
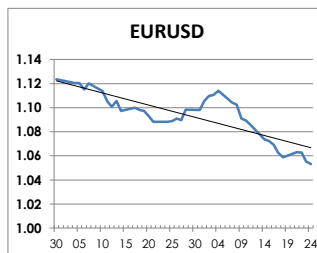
Междубанкови краткосрочни лихви

SOFIBOR	Днес	Вчера	Промяна
1 месец	0.041	0.037	0.004
3 месеца	0.139	0.143	-0.004
12 месеца	0.796	0.794	0.002
EURIBOR	Днес	Вчера	Промяна
1 месец	-0.373	-0.373	0.000
3 месеца	-0.313	-0.313	0.000
12 месеца	-0.078	-0.079	0.001
LIBOR	Днес	Вчера	Промяна
1 месец	0.58422	0.56778	0.01644
3 месеца	0.92483	0.91983	0.00500
12 месеца	1.62789	1.62289	0.00500

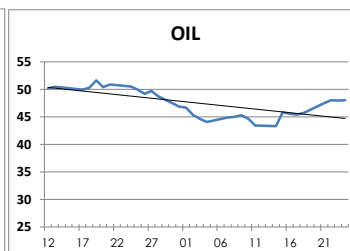
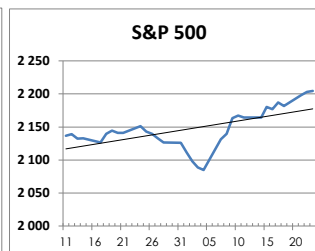
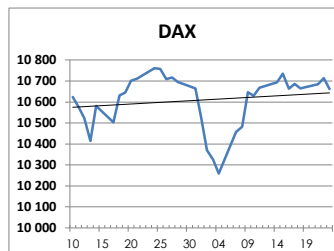
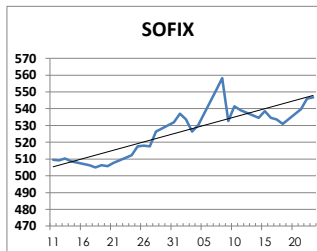
Дългосрочни лихви

България	Днес	Вчера	Промяна
Падеж след 2 год.	0.15	0.23	-0.08
Падеж след 5 год.	0.32	0.33	-0.01
Падеж след 10 год.	1.99	2.06	-0.07
Германия	Днес	Вчера	Промяна
Падеж след 2 год.	-0.73	-0.71	-0.02
Падеж след 5 год.	-0.41	-0.40	-0.01
Падеж след 10 год.	0.24	0.26	-0.02
САЩ	Днес	Вчера	Промяна
Падеж след 2 год.	1.12	1.12	0.00
Падеж след 5 год.	1.83	1.83	0.00
Падеж след 10 год.	2.35	2.35	0.00

ВАЛУТА, ЗЛАТО



АКЦИИ, ПЕТРОЛ



<http://www.rbb.bg/>

Валутни дилъри: + (359 2) 91 985 429, + (359 2) 91 985 453, + (359 2) 91 985 454;

Корпоративно банкиране: + (359 2) 91 985 101.

Настоящият Бюлетин е само с информационна цел. Той не представлява предложение или препоръка за покупка или продажба на финансов инструмент, нито е потвърждение на финансова операция. Не претендираме всички пазарни цени, данни и друга информация да са абсолютно пълни или точни. Същите са предмет на промяна без предизвестие. Представените коментари или изказвания не отразяват задължително тези на Райфайзенбанк (България) ЕАД или нейните клонове.