

ПАЗАРЕН ПРЕГЛЕД

28.11.2016



Валутни пазари

В петък доларът прекъсна възходящата си серия и регистрира поевтиняване на стойността си, а вниманието на инвеститорите е насочено към срещата на ОПЕК на 30-ти ноември и референдума в Италия на 4-ти декември, събития които се очаква да окажат голямо влияние върху валутните пазари. Валутната двойка EUR/USD регистрира покачване на стойността си и след търговия в диапазона между 1.0535 и 1.0631 приключи деня на нива от 1.0587. Златото поскъпна с 1 долар и затвори сесията на нива от 1,186.00 долара за тройунция. През днешния ден се забелязва липса на съществени икономически данни, а изявлението на председателя на ЕЦБ Марио Драги (16:00 ч.) е събитието, което приковава вниманието на инвеститорите. Нивата на подкрепа за EUR/USD са 1.0520, 1.0460, 1.0410, а тези на съпротива: 1.0520, 1.0460 и 1.0410.

Дългови пазари

В петък на дълговите пазари се наблюдаваше разнопосочно движение в нивата на доходност от основните американски и европейски облигации. Десетгодишните Трежърита регистрираха покачване от 1 б.т. до 2.36 %, а двугодишните бенчмаркове отчетоха спад от 3 б.т. до 1.12 %. Десетгодишните немски Буднове записаха понижаване от 2 б.т. до 0.24 %, а британските Гилтове със схо ден матуритет достигнаха доходност от 1.41 %, което е с 2 б.т. по-малко от предходната им стойност. Десетгодишните облигации емитирани от правителството на Испания загубиха 1 б.т. до 1.57 %, а италианските книги със сходен матуритет отчетоха дневен спад от 4 б.т. до 2.10 %.

Пазари на акции

В петък на пазара на акции се наблюдаваше възходяща посока на движение в нивата на основните европейски и американски индекси. Паневропейският Stoxx 600 (342.45 пункта) регистрира покачване от 0.18 %, а най-добре представилият се регионален индекс бе френският CAC40 (4,550.27 пункта), който отчете ръст от 0.17 %. Британският FTSE 100 (6,840.75 пункта) и немският DAX (10,699.27 пункта) записаха покачвания от по 0.16 % и 0.09 %. На територията зад Океана, най-голям дневен ръст регистрира широкият S&P 500 (2,213.35 пункта), който се повиши с 0.39 %. Индустиалният DJIA (19,152.14 пункта) и високотехнологичният NASDAQ (5,398.92 пункта) нараснаха с по 0.36 % и 0.34 %. Родният бенчмарк SOFIX прибави 0.54 %, достигайки нива от 555.32 пункта, а реализираният оборот на регуларния пазар възлезе на 1,942.00 милиона лева.

Валутни курсове на Райфайзенбанк

Валута	Купува	Продава	БНБ фиксинг
EUR	1.949	1.960	1.955830
USD	1.800	1.867	1.846520
CHF	1.769	1.874	1.821750
GBP	2.240	2.327	2.296060
TRY	0.493	0.596	0.535506
DKK	0.259	0.267	0.262951
JPY*100	1.579	1.735	1.633530
NOK	0.211	0.220	0.215661
SEK	0.197	0.203	0.199901
RUB*100	2.726	2.937	2.858940
RON	0.423	0.444	0.433281
PLN	0.432	0.450	0.442596

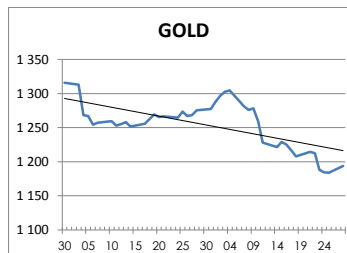
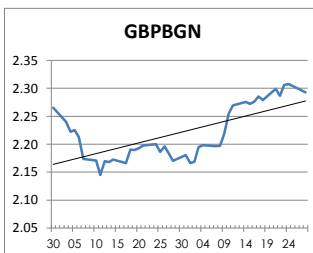
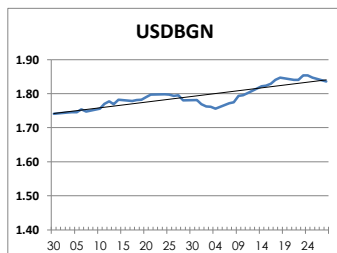
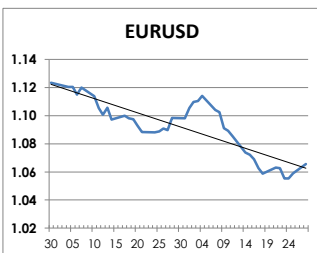
Междубанкови краткосрочни лихви

	СOFIBOR	Днес	Вчера	Промяна
1 месец	0.030	0.027	0.003	
3 месеца	0.127	0.133	-0.006	
12 месеца	0.766	0.791	-0.025	
	EURIBOR	Днес	Вчера	Промяна
1 месец	-0.373	-0.373	0.000	
3 месеца	-0.314	-0.314	0.000	
12 месеца	-0.079	-0.079	0.000	
	LIBOR	Днес	Вчера	Промяна
1 месец	0.60589	0.60256	0.00333	
3 месеца	0.93733	0.93706	0.00027	
12 месеца	1.64511	1.64344	0.00167	

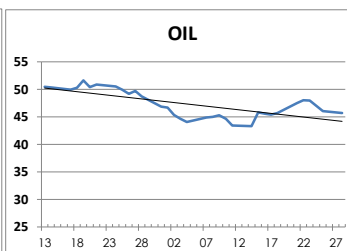
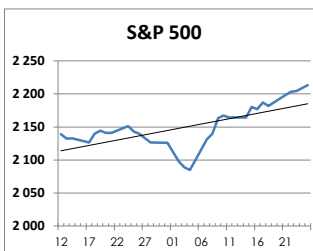
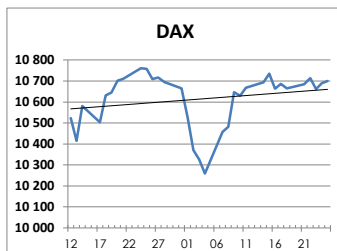
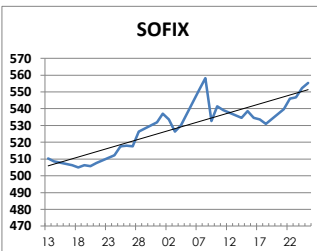
Дългосрочни лихви

	България	Днес	Вчера	Промяна
Падеж след 2 год.	0.15	0.22	-0.07	
Падеж след 5 год.	0.39	0.33	0.06	
Падеж след 10 год.	1.95	2.06	-0.11	
	Германия	Днес	Вчера	Промяна
Падеж след 2 год.	-0.76	-0.76	0.00	
Падеж след 5 год.	-0.45	-0.44	-0.01	
Падеж след 10 год.	0.22	0.24	-0.02	
	САЩ	Днес	Вчера	Промяна
Падеж след 2 год.	1.11	1.12	-0.01	
Падеж след 5 год.	1.80	1.84	-0.04	
Падеж след 10 год.	2.33	2.36	-0.03	

ВАЛУТА, ЗЛАТО



АКЦИИ, ПЕТРОЛ



<http://www.rbb.bg/>

Валутни дилъри: + (359 2) 91 985 429, + (359 2) 91 985 453, + (359 2) 91 985 454;

Корпоративно банкиране: + (359 2) 91 985 101.

Настоящият Бюлетин е само с информационна цел. Той не представлява предложение или препоръка за покупка или продажба на финансов инструмент, нито е потвърждение на финансова операция. Не претендираме всички пазарни цени, данни и друга информация да са абсолютно пълни или точни. Същите са предмет на промяна без предизвестие. Представените коментари или изказвания не отразяват задължително тези на Райфайзенбанк (България) ЕАД или нейните клонове.