

# ПАЗАРЕН ПРЕГЛЕД

## 1.12.2016



### Валутни пазари

След като данните за икономиката на САЩ надминаха очакванията на инвеститорите и страните членки на ОПЕК постигнаха споразумение относно намаляването на добива на петрол, доларът регистрира покачване на стойността си спрямо еврото. Валутната двойка EUR/USD се търгуваше в диапазон между 1.0551 и 1.0669, преди да приключи деня на нива от 1.0588. Златото продължи низходящата си посока на движение, след като записа спад от цели 17 долара и затвори сесията на нива от 1,171 долара за тройунция. Основните икономически данни за днес са свързани с индекса (Nationwide HPI) за цените на жилища във Великобритания (9:00 ч.), индекса относно бизнес активността в производствения сектор на Германия (10:55), Еврозоната (11:00) и Великобритания (11:30). Други важни събития през днешния ден са равнището на безработица в Еврозоната (12:00), молбите за помощи при безработица в САЩ (15:30 ч.), индекса за бизнес активността в производствения сектор на САЩ (16:45 ч.), както и ISM индекса относно бизнес активността в промишления сектор на САЩ (17:00).

### Дългови пазари

В сряда на дълговите пазари се наблюдаваше възходяща посока на движение в нивата на доходност от основните американски и евро пейски облигации, като основната причина за ръста бе споразумението на страните членки на ОПЕК, което мигновено покачи цената на петрола с около 5 долара. Десетгодишните американски Трежърита се покачиха с 7 б.т. до 2.37 %, а двугодишните бечмаркове записаха повишение от 1 б.т. до 1.12 %. На територията на Европа, десетгодишните немски Бундове записаха ръст от 6 б.т. до 0.28 %, а британските Гилтове с десетгодишен матуритет нараснаха с 4 б.т. до 1.41 %. Десетгодишните облигации емитирани от правителството на Испания достигнаха доходност от 1.57 %, което с 4 б.т. повече от предходната им стойност, а италианските книги със сходен матуритет отчетоха ръст от 2 б.т. до нива на доходност от 1.99 %.

### Пазари на акции

В сряда на пазара на акции се наблюдаваше разнопосочно движение в нивата на основните европейски и американски индекси. Паневропейският Stoxx 600 (341.99 пункта) се покачи с 0.31 %, а най-добре представеният се регионален индекс бе френският CAC40 (4,578.34 пункта), който записа повишение от 0.59%. Немският DAX (10,640.30 пункта) и британският FTSE 100 (6,783.79 пункта) записаха покачвания от по 0.19 % и 0.17 %. На територията зад Океана, най-зле представеният се индекс бе високотехнологичният NASDAQ (5,323.68 пункта), който изтри 1.05 % от стойността си. Широкият S&P 500 (2,198.81 пункта) понижи нивата си с 0.27 %, а индустриалният DJIA (19,123.58 пункта) отчете минимален ръст от 0.01 %. Родният бечмарк SOFIX продължи положителната си серия и се покачи с 0.51 % до нива от 562.82 пункта, а реализираният оборот на регуларния пазар възлезе на 3.872 милиона лева.

#### Валутни курсове на Райфайзенбанк

| Валута  | Купува | Продава | БНБ фиксинг |
|---------|--------|---------|-------------|
| EUR     | 1.949  | 1.960   | 1.955830    |
| USD     | 1.805  | 1.867   | 1.839050    |
| CHF     | 1.766  | 1.874   | 1.810450    |
| GBP     | 2.253  | 2.327   | 2.294230    |
| TRY     | 0.492  | 0.596   | 0.537730    |
| DKK     | 0.259  | 0.267   | 0.262870    |
| JPY*100 | 1.556  | 1.735   | 1.623360    |
| NOK     | 0.213  | 0.220   | 0.216857    |
| SEK     | 0.197  | 0.203   | 0.200520    |
| RUB*100 | 2.769  | 2.937   | 2.858530    |
| RON     | 0.424  | 0.444   | 0.434243    |
| PLN     | 0.428  | 0.450   | 0.439768    |

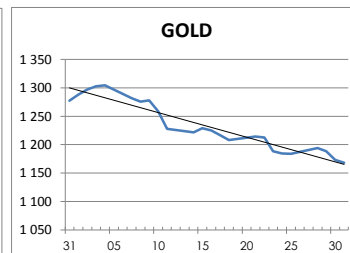
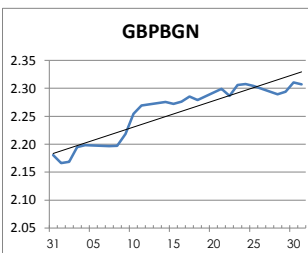
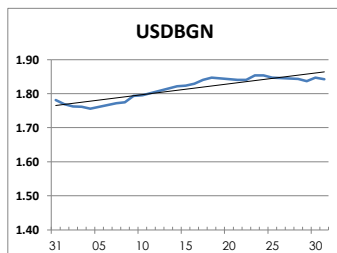
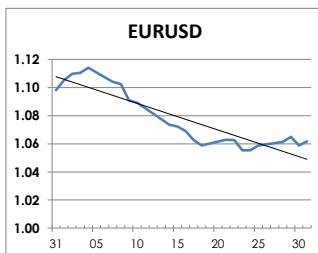
#### Междубанкови краткосрочни лихви

| SOFIBOR   | Днес    | Вчера   | Промяна  |
|-----------|---------|---------|----------|
| 1 месец   | 0.029   | 0.029   | 0.000    |
| 3 месеца  | 0.124   | 0.126   | -0.002   |
| 12 месеца | 0.761   | 0.757   | 0.004    |
| EURIBOR   | Днес    | Вчера   | Промяна  |
| 1 месец   | -0.372  | -0.372  | 0.000    |
| 3 месеца  | -0.314  | -0.314  | 0.000    |
| 12 месеца | -0.080  | -0.079  | -0.001   |
| LIBOR     | Днес    | Вчера   | Промяна  |
| 1 месец   | 0.61672 | 0.60561 | 0.01111  |
| 3 месеца  | 0.93067 | 0.93511 | -0.00444 |
| 12 месеца | 1.64067 | 1.64122 | -0.00055 |

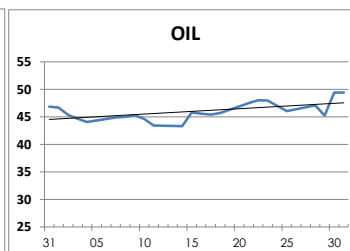
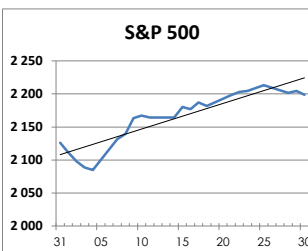
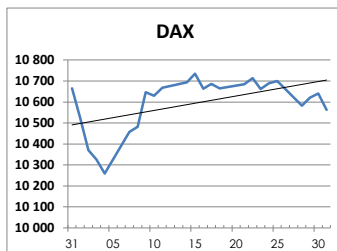
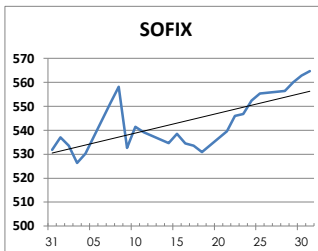
#### Дългосрочни лихви

| България           | Днес  | Вчера | Промяна |
|--------------------|-------|-------|---------|
| Падеж след 2 год.  | 0.15  | 0.22  | -0.07   |
| Падеж след 5 год.  | 0.38  | 0.38  | 0.00    |
| Падеж след 10 год. | 1.99  | 2.02  | -0.03   |
| Германия           | Днес  | Вчера | Промяна |
| Падеж след 2 год.  | -0.74 | -0.74 | 0.00    |
| Падеж след 5 год.  | -0.42 | -0.43 | 0.01    |
| Падеж след 10 год. | 0.31  | 0.27  | 0.04    |
| САЩ                | Днес  | Вчера | Промяна |
| Падеж след 2 год.  | 1.14  | 1.12  | 0.02    |
| Падеж след 5 год.  | 1.87  | 1.84  | 0.03    |
| Падеж след 10 год. | 2.41  | 2.38  | 0.03    |

#### ВАЛУТА, ЗЛАТО



#### АКЦИИ, ПЕТРОЛ



<http://www.rbb.bg/>

**Валутни дилъри:** + (359 2) 91 985 429, + (359 2) 91 985 453, + (359 2) 91 985 454;

**Корпоративно банкиране:** + (359 2) 91 985 101.

Настоящият Бюлетин е само с информационна цел. Той не представлява предложение или препоръка за покупка или продажба на финансов инструмент, нито е потвърждение на финансова операция. Не претендираме всички пазарни цени, данни и друга информация да са абсолютно пълни или точни. Същите са предмет на промяна без предизвестие. Представените коментари или изказвания не отразяват задължително тези на Райфайзенбанк (България) ЕАД или нейните клонове.