

# ПАЗАРЕН ПРЕГЛЕД

## 2.12.2016



### Валутни пазари

В четвъртък доларът регистрира покачване на стойността си спрямо еврото, а валутната двойка EUR/USD се търгуваше в диапазон между 1.0582 и 1.0670, преди да приключи деня на нива от 1.0662. Златото продължи низходящата си посока на движение след като записа поевтиняване от 4 долара и затвори сесията на нива от 1,166.90 долара за тройунция. Основните икономически данни за днес са свързани с индекса на бизнес активността в строителния сектор на Великобритания (11:30 ч.), индекса на производствените цени в Еврозоната (12:00 ч.), промяната в заетостта на промишления сектор на САЩ (15:30 ч.), промяната в нестопанската заетост на САЩ (15:30 ч.) и равнището на безработица на територията на САЩ (15:30 ч.).

### Дългови пазари

В четвъртък на дълговите пазари се наблюдаваше най-големия срив в цените на американските и европейските облигации, като размера на отчетените загуби възлезе на 1.7 трилиона долара. Десетгодишните американски Трежърита поканиха доходността си с 7 б.т. до 2.44 %, а двугодишните бенчмаркове прибавиха 3 б.т. до нива от 1.15 %. На територията на Европа, десетгодишните немски Бундове достигнаха нива на доходност от 0.37 %, което е с 9 б.т. повече от предходната им стойност, а британските Гилтове с десетгодишен матуритет записаха повишение от 8 б.т. до 1.49 %. Десетгодишните облигации емитирани от правителството на Испания нараснаха с 2 б.т. до 1.59 %, а италианските книги със сходен матуритет повишиха доходността си с 6 б.т. до нива от 2.05 %.

### Пазари на акции

В четвъртък на пазара на акции се наблюдаваше низходяща посока на движение в нивата на основните европейски индекси като основната причина за по-ниските им стойности е конституционния референдум в Италия и произтичащите от него политически и икономически рискове. Паневропейският Stoxx 600 (340.86 пункта) се понижи с 0.33 %, а най-зле представилият се регионален индекс бе немският DAX (10,534.05 пункта), който изтри 1.00 % от стойността си. Британският FTSE 100 (6,752.93 пункта) и френският CAC40 (4,560.61 пункта) записаха спадове от по 0.45 % и 0.39 %. На територията зад Океана, повечето индекси представляващи акции на американски компании също приключиха деня на червена територията като изключението направи индустриалният DJIA (19,191.93 пункта), който регистрира покачване от 0.36 %. Високотехнологичният NASDAQ (5,251.11 пункта) и широкият S&P 500 (2,191.08 пункта) отчетоха спадове от по 1.36 % и 0.35 %. Родният бенчмарк SOFIX продължи положителната си серия и прибави 0.10 %, достигайки нива от 563.41, а реализираният оборот на регулярния пазар възлезе на 18.12 милиона лева.

#### Валутни курсове на Райфайзенбанк

Валута	Купува	Продава	БНБ фиксинг
EUR	1.949	1.960	1.955830
USD	1.793	1.867	1.840430
CHF	1.763	1.874	1.817010
GBP	2.255	2.327	2.325660
TRY	0.479	0.596	0.528146
DKK	0.259	0.267	0.262877
JPY*100	1.545	1.735	1.611200
NOK	0.214	0.220	0.218216
SEK	0.196	0.203	0.199707
RUB*100	2.758	2.937	2.885980
RON	0.423	0.444	0.434224
PLN	0.424	0.450	0.437781

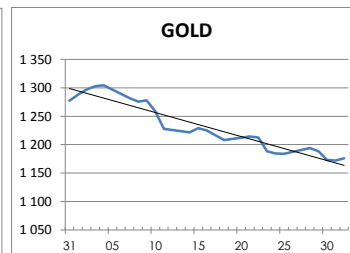
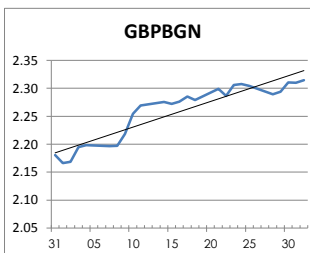
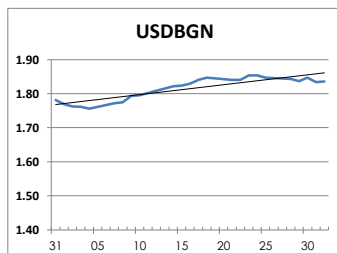
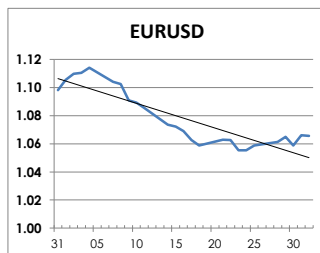
#### Междубанкови краткосрочни лихви

SOFIBOR	Днес	Вчера	Промяна
1 месец	0.040	0.029	0.011
3 месеца	0.139	0.124	0.015
12 месеца	0.791	0.761	0.030
EURIBOR	Днес	Вчера	Промяна
1 месец	-0.371	-0.372	0.001
3 месеца	-0.312	-0.314	0.002
12 месеца	-0.078	-0.080	0.002
LIBOR	Днес	Вчера	Промяна
1 месец	0.56600	0.61672	-0.05072
3 месеца	0.91622	0.93067	-0.01445
12 месеца	1.62067	1.64067	-0.02000

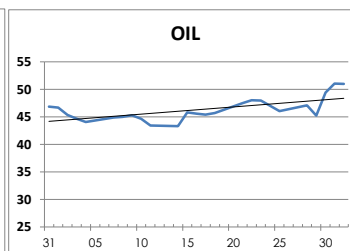
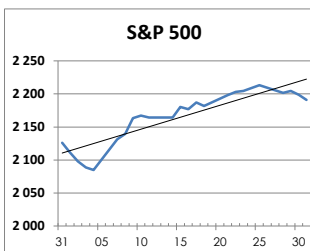
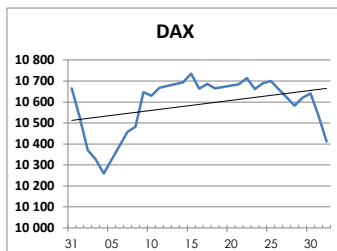
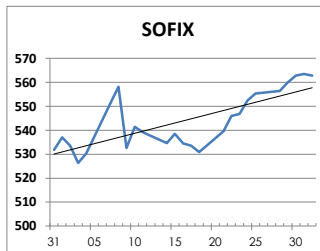
#### Дългосрочни лихви

България	Днес	Вчера	Промяна
Падеж след 2 год.	0.23	0.22	0.01
Падеж след 5 год.	0.40	0.33	0.07
Падеж след 10 год.	1.93	2.03	-0.10
Германия	Днес	Вчера	Промяна
Падеж след 2 год.	-0.75	-0.74	-0.01
Падеж след 5 год.	-0.40	-0.38	-0.02
Падеж след 10 год.	0.33	0.37	-0.04
САЩ	Днес	Вчера	Промяна
Падеж след 2 год.	1.14	1.15	-0.01
Падеж след 5 год.	1.88	1.90	-0.02
Падеж след 10 год.	2.43	2.45	-0.02

#### ВАЛУТА, ЗЛАТО



#### АКЦИИ, ПЕТРОЛ



<http://www.rbb.bg/>

Валутни дилъри: + (359 2) 91 985 429, + (359 2) 91 985 453, + (359 2) 91 985 454;

Корпоративно банкиране: + (359 2) 91 985 101.

Настоящият Бюлетин е само с информационна цел. Той не представлява предложение или препоръка за покупка или продажба на финансов инструмент, нито е потвърждение на финансова операция. Не претендираме всички пазарни цени, данни и друга информация да са абсолютно пълни или точни. Същите са предмет на промяна без предизвестие. Представените коментари или изказвания не отразяват задължително тези на Райфайзенбанк (България) ЕАД или нейните клонове.