

ПАЗАРЕН ПРЕГЛЕД

8.12.2016



Валутни пазари

В сряда еврото продължи своето поскъпване спрямо долара и достигна стойности близки до най-високите си нива от 3 седмици насам, а валутната двойка EUR/USD се търгуваше в диапазон между 1.0707 и 1.0770 преди да приключи деня на нива от 1.0753. Златото прекъсна негативната си серия и след като записа поскъпване от 8 долара затвори сесията на нива от 1,175.50 долара за тройунция. През днешния ден основния интерес на инвеститорите е прикован към срещата на ЕЦБ (14:45 ч.) и решението на централната банка на Еврозоната относно нивата на основните лихвени проценти и политиката на количествени улеснения. През днешния ден се забелязва липса на съществени икономически данни с изключение на доклада относно молбите за помощи за безработни на територията на САЩ (15:30 ч.).

Дългови пазари

В сряда на дълговите пазари се наблюдаваше низходяща посока на движение в нивата на доходност от основните американски и европейски облигации. Десетгодишните Трежърита регистрираха спад от 4 б.т. до 2.35 %, а двугодишните бенчмаркове се понижиха с 3 б.т. до нива от 1.09 %. На територията на Европа, десетгодишните немски Бундове достигнаха доходност от 0.36 %, което е с 2 б.т. по-малко от вчерашната им стойност, а британските Гилтове с десетгодишен матуритет записаха понижение от 6 б.т. до 1.35 %. Десетгодишните облигации емитирани от правителството на Испания загубиха 7 б.т. и достигнаха доходност от 1.44 %, а италианските книги със сходен матуритет отчетоха спад от 5 б.т. до 1.91 %.

Пазари на акции

В сряда основните индекси проследяващи акциите на европейски и американски компании продължиха възходящата си посока на движение и завършиха деня оцветени в зелен цвят. Паневропейският Stoxx 600 (347.70 пункта) покачиха стойността си с 0.91 %, а най-добре представеният се регионален индекс бе немският DAX (10,986.69 пункта), който се повиши с 1.96 %. Британският FTSE 100 (6,902.23 пункта) и френският CAC40 (4,694.72 пункта) записаха покачвания от по 1.86 % и 1.36 %. На територията зад Океана, най-голям дневен ръст отчете индустриалният DJIA, който прибави 1.55 % към стойността си от 19,549.62 пункта. Широкият S&P 500 (2,241.35 пункта) и високотехнологичният NASDAQ (5,393.76 пункта) нараснаха с по 1.32 % и 1.14 %. Родният бенчмарк SOFIX записа ръст от 1.65 %, достигайки нива от 577.02 пункта, а реализираният оборот на регулярния пазар възлезе на 4.879 милиона лева.

Валутни курсове на Райфайзенбанк

Валута	Купува	Продава	БНБ фиксинг
EUR	1.949	1.960	1.955830
USD	1.779	1.867	1.822770
CHF	1.754	1.874	1.805270
GBP	2.241	2.327	2.298410
TRY	0.492	0.596	0.533171
DKK	0.259	0.267	0.262958
JPY*100	1.540	1.735	1.597640
NOK	0.214	0.220	0.217537
SEK	0.197	0.203	0.200116
RUB*100	2.756	2.937	2.859720
RON	0.424	0.444	0.434822
PLN	0.431	0.450	0.441696

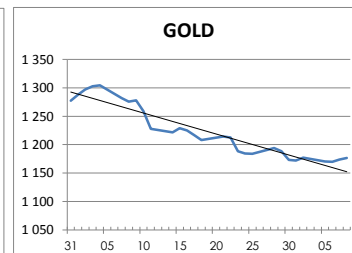
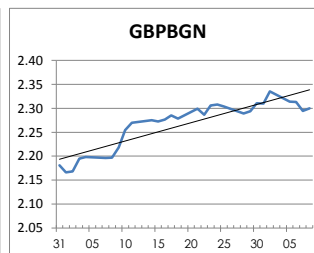
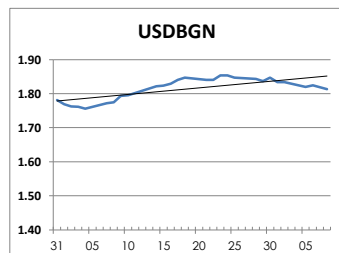
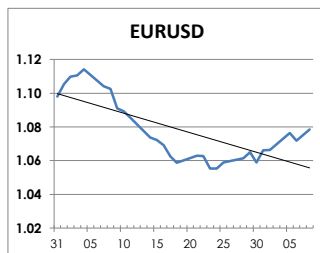
Междубанкови краткосрочни лихви

	Днес	Вчера	Промяна
SOFIBOR			
1 месец	0.040	0.029	0.011
3 месеца	0.139	0.124	0.015
12 месеца	0.791	0.761	0.030
EURIBOR			
1 месец	-0.371	-0.372	0.001
3 месеца	-0.312	-0.314	0.002
12 месеца	-0.078	-0.080	0.002
LIBOR			
1 месец	0.56600	0.61672	-0.05072
3 месеца	0.91622	0.93067	-0.01445
12 месеца	1.62067	1.64067	-0.02000

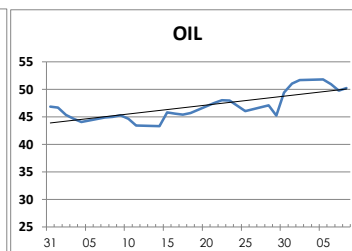
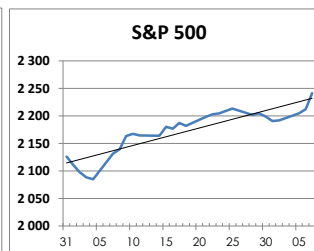
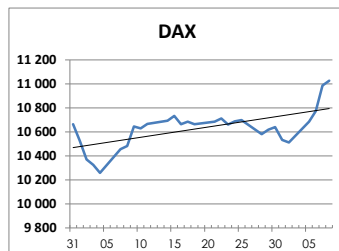
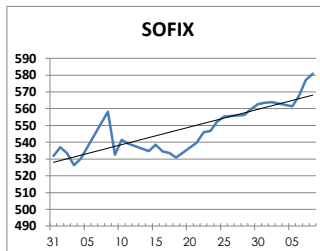
Дългосрочни лихви

	Днес	Вчера	Промяна
България			
Падеж след 2 год.	0.23	0.22	0.01
Падеж след 5 год.	0.40	0.33	0.07
Падеж след 10 год.	1.93	2.03	-0.10
Германия			
Падеж след 2 год.	-0.75	-0.74	-0.01
Падеж след 5 год.	-0.40	-0.38	-0.02
Падеж след 10 год.	0.33	0.37	-0.04
САЩ			
Падеж след 2 год.	1.14	1.15	-0.01
Падеж след 5 год.	1.88	1.90	-0.02
Падеж след 10 год.	2.43	2.45	-0.02

ВАЛУТА, ЗЛАТО



АКЦИИ, ПЕТРОЛ



<http://www.rbb.bg/>

Валутни дилъри: + (359 2) 91 985 429, + (359 2) 91 985 453, + (359 2) 91 985 454;

Корпоративно банкиране: + (359 2) 91 985 101.

Настоящият Бюлетин е само с информационна цел. Той не представлява предложение или препоръка за покупка или продажба на финансов инструмент, нито е потвърждение на финансова операция. Не претендираме всички пазарни цени, данни и друга информация да са абсолютно пълни или точни. Същите са предмет на промяна без предизвестие. Представените коментари или изказвания не отразяват задължително тези на Райфайзенбанк (България) ЕАД или нейните клонове.