

ПАЗАРЕН ПРЕГЛЕД

19.12.2016



Валутни пазари

В петък доларът регистрира минимално поевтиняване на стойността си, а валутната двойка EUR/USD се търгуваше в диапазон между 1.0398 и 1.0477 преди да приключи деня на нива от 1.0451. Златото прекръсна низходящата си посока на движение и след поскъпване от 8 долара затвори сесията на нива от 1.135.50 долара за тройунция. Основните икономически данни за днес са свързани с IFO индекса, който измерва текущите условия (11:00 ч.), икономическите очаквания (11:00 ч.) и бизнес климата (11:00 ч.) на територията на Германия, както и прогнозния индекс на бизнес активността в сектора на услугите в САЩ (16:45 ч.).

Дългови пазари

В петък на дълговите пазари се наблюдаваше разнопосочно движение в нивата на доходност от основните американски и европейски облигации. Двугодишните бенчмаркове записаха повишение от 1 б.т. до 1.27 %, а десетгодишните Трежърита регистрираха ръст от 2 б.т. до нива от 2.60 %. На територията на Европа, десетгодишните немски Бундове достигнаха доходност от 0.32 %, което е с 5 б.т. по-малко от предходната им стойност, а британските Гилтове с десетгодишен матуритет понижиха нивата си на доходност от с 5 б.т. до 1.43 %. Десетгодишните облигации емитирани от правителството на Испания запазиха нивата си на доходност от 1.45 % непроменени, а италианските книги със сходен матуритет записаха покачване от 6 б.т. до 1.89 %.

Пазари на акции

В петък на пазара на акции се наблюдаваше възходяща посока на движение в нивата на европейските индекси. Паневропейският Stoxx 600 (360.02 пункта) покачи стойността си с 0.34 %, а най-добре представилият се регионален индекс бе немският DAX (11,404.01 пункта), който отчете ръст от 0.33 %. Британският FTSE 100 (7,011.64 пункта) и френският CAC40 (4,833.27 пункта) регистрираха повишения от по 0.18 % и 0.29 %. На територията зад Океана, индексите проследяващи акциите на американски компании затвориха сесията оцветени в червен цвят, а най-голям дневен спад записа високотехнологичният NASDAQ (5,437.16 пункта), който изтри 0.36 % от стойността си. Широкият S&P 500 (2,258.07 пункта) и индустриалният DJIA (19,843.41 пункта) записаха понижения от по 0.18 % и 0.04 %. Родният бенчмарк SOFIX добави 0.10 %, достигайки нива от 578.45 пункта, а реализираният оборот на регулярния пазар възлезе на 17.259 милиона лева.

Валутни курсове на Райфайзенбанк

Валута	Купува	Продава	БНБ фиксинг
EUR	1.949	1.960	1.955830
USD	1.833	1.867	1.873580
CHF	1.774	1.874	1.819210
GBP	2.279	2.327	2.331420
TRY	0.491	0.596	0.534365
DKK	0.259	0.267	0.263093
JPY*100	1.534	1.735	1.585210
NOK	0.212	0.220	0.215820
SEK	0.197	0.203	0.199799
RUB*100	2.910	2.937	3.041650
RON	0.423	0.444	0.433041
PLN	0.431	0.450	0.442495

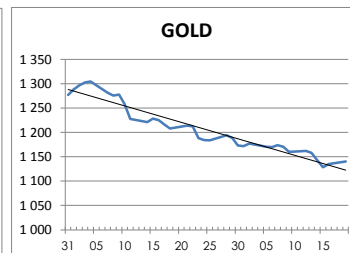
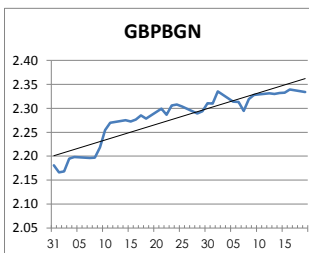
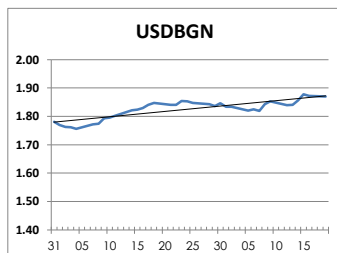
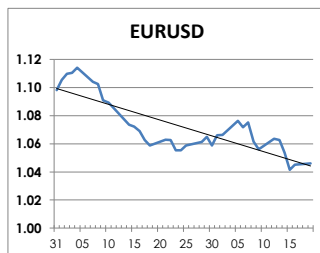
Междубанкови краткосрочни лихви

SOFIBOR	Днес	Вчера	Промяна
1 месец	0.021	0.020	0.001
3 месеца	0.121	0.121	0.000
12 месеца	0.756	0.753	0.003
EURIBOR	Днес	Вчера	Промяна
1 месец	-0.372	-0.370	-0.002
3 месеца	-0.314	-0.316	0.002
12 месеца	-0.081	-0.081	0.000
LIBOR	Днес	Вчера	Промяна
1 месец	0.73900	0.73622	0.00278
3 месеца	0.99733	0.99317	0.00416
12 месеца	1.69344	1.69956	-0.00612

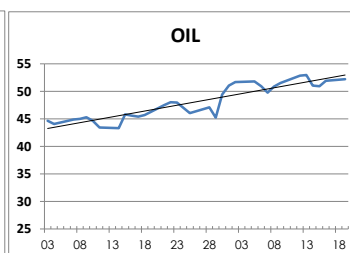
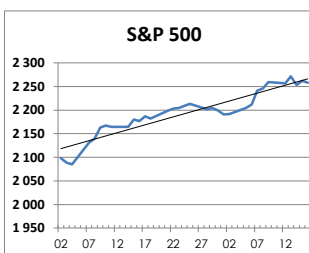
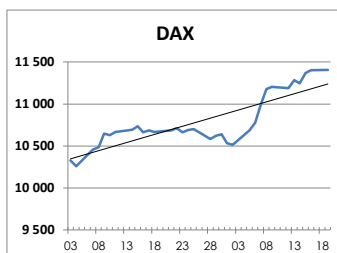
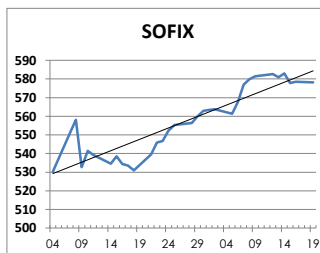
Дългосрочни лихви

България	Днес	Вчера	Промяна
Падеж след 2 год.	0.15	0.19	-0.04
Падеж след 5 год.	0.32	0.36	-0.04
Падеж след 10 год.	1.85	1.99	-0.14
Германия	Днес	Вчера	Промяна
Падеж след 2 год.	-0.81	-0.81	0.00
Падеж след 5 год.	-0.48	-0.47	-0.01
Падеж след 10 год.	0.31	0.31	0.00
САЩ	Днес	Вчера	Промяна
Падеж след 2 год.	1.24	1.25	-0.01
Падеж след 5 год.	2.05	2.07	-0.02
Падеж след 10 год.	2.57	2.59	-0.02

ВАЛУТА, ЗЛАТО



АКЦИИ, ПЕТРОЛ



<http://www.rbb.bg/>

Валутни дилъри: + (359 2) 91 985 429, + (359 2) 91 985 453, + (359 2) 91 985 454;

Корпоративно банкиране: + (359 2) 91 985 101.

Настоящият Бюлетин е само с информационна цел. Той не представлява предложение или препоръка за покупка или продажба на финансов инструмент, нито е потвърждение на финансова операция. Не претендираме всички пазарни цени, данни и друга информация да са абсолютно пълни или точни. Същите са предмет на промяна без предизвестие. Представените коментари или изказвания не отразяват задължително тези на Райфайзенбанк (България) ЕАД или нейните клонове.