

Валутни пазари

Във вторник доларът регистрира минимално поевтиняване на стойността си спрямо еврото, въпреки че данните за икономиката на САЩ надминаха очакванията на инвеститорите. Валутната двойка EUR/USD се търгуваше в диапазон между 1.0429 и 1.0465 преди да приключи деня на нива от 1.0457. Златото регистрира поскъпване от 9 долара и затвори сесията на нива от 1,143.95 долара за тройунция. Основните икономически данни за днес са свързани с МВА индекса за молбите за ипотечни кредити в САЩ (14:00 ч.) и продажбите на готови жилища на територията на САЩ (17:00 ч.).

Дългови пазари

Във вторник на дълговите пазари се наблюдаваше разнопосочно движение в нивата на доходност от основните американски и европейски облигации. Двугодишните бенчмаркове записаха ръст от 5 б.т. до 1.25 %, а десетгодишните Трежърита се покачиха с 2 б.т. до 2.56 %. На територията на Европа, десетгодишните немски Бундове понижиха нивата си на доходност с 8 б.т. до 0.18 %, а британските Гилтове със десетгодишен матуритет отчетоха спад от 3 б.т. до 1.34 %. Десетгодишните облигации емитирани от правителството на Испания изтриха 3 б.т. до нива от 1.37 %, а италианските ценни книги със сходен матуритет регистрираха понижение от 3 б.т. до 1.82 %.

Пазари на акции

Във вторник европейските индекси поеха във възходяща посока на движение и затвориха сесията оцветени в зелен цвят. Паневропейският Stoxx 600 (360.48 пункта) покачи стойността си с 0.14 %, а най-добре представеният се регионален индекс бе немският DAX (11,472.24 пункта), който регистрира ръст от 0.19 %. Британският FTSE 100 (7,068.17 пункта) и френският CAC40 (4,848.28 пункта) записаха покачвания от по 0.06 % и 0.18 %. На територията зад Океана, индексите проследяващи акциите на американски компании приключиха деня на зелено, като най-голямо повишение отчете високотехнологичният NASDAQ (5,487.44 пункта), който прибави 0.45 % към стойността си. Широкият S&P 500 (2,268.88 пункта) и индустриалният DJIA (19,945.04 пункта) нараснаха с по 0.22 % и 0.06 %. Родният бенчмарк SOFIX записа повишение от 0.52 %, а реализираният оборот на регуларния пазар възлезе на 4.021 милиона лева.

Валутни курсове на Райфайзенбанк

Валута	Купува	Продава	БНБ фиксинг
EUR	1.949	1.960	1.955830
USD	1.830	1.867	1.872500
CHF	1.768	1.874	1.818700
GBP	2.240	2.327	2.292880
TRY	0.485	0.596	0.531808
DKK	0.259	0.267	0.263050
JPY*100	1.528	1.735	1.595160
NOK	0.211	0.220	0.214742
SEK	0.200	0.203	0.202492
RUB*100	2.972	2.937	3.082350
RON	0.421	0.444	0.431627
PLN	0.434	0.450	0.443599

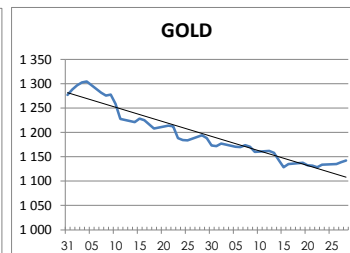
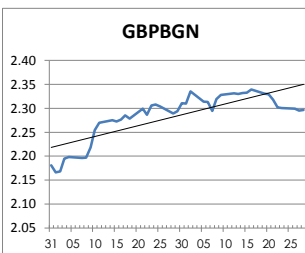
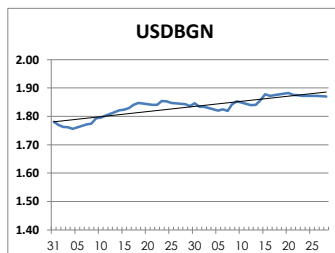
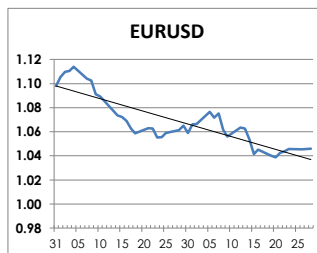
Междубанкови краткосрочни лихви

	Днес	Вчера	Промяна
SOFIBOR			
1 месец	0.020	0.024	-0.004
3 месеца	0.121	0.126	-0.005
12 месеца	0.753	0.759	-0.006
EURIBOR			
1 месец	-0.369	-0.369	0.000
3 месеца	-0.318	-0.317	-0.001
12 месеца	-0.081	-0.082	0.001
LIBOR			
1 месец	0.76111	0.75611	0.00500
3 месеца	0.99706	0.99706	0.00000
12 месеца	1.68956	1.68789	0.00167

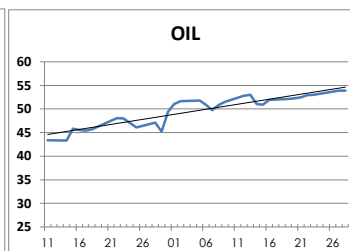
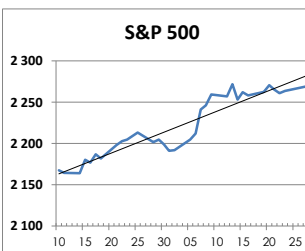
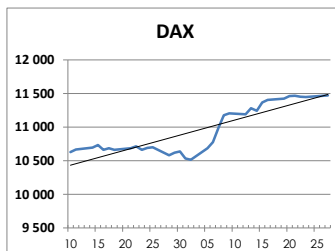
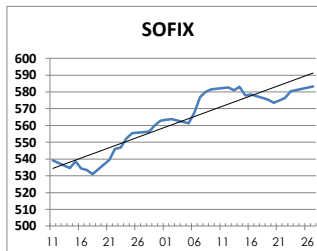
Дългосрочни лихви

	Днес	Вчера	Промяна
България			
Падеж след 2 год.	0.15	0.16	-0.01
Падеж след 5 год.	0.32	0.32	0.00
Падеж след 10 год.	1.80	1.80	0.00
Германия			
Падеж след 2 год.	-0.83	-0.81	-0.02
Падеж след 5 год.	-0.54	-0.53	-0.01
Падеж след 10 год.	0.21	0.22	-0.01
САЩ			
Падеж след 2 год.	1.23	1.20	0.03
Падеж след 5 год.	2.06	2.03	0.03
Падеж след 10 год.	2.57	2.54	0.03

ВАЛУТА, ЗЛАТО



АКЦИИ, ПЕТРОЛ



<http://www.rbb.bg/>

Валутни дилъри: + (359 2) 91 985 429, + (359 2) 91 985 453, + (359 2) 91 985 454;

Корпоративно банкиране: + (359 2) 91 985 101.

Настоящият Бюлетин е само с информационна цел. Той не представлява предложение или препоръка за покупка или продажба на финансов инструмент, нито е потвърждение на финансова операция. Не претендираме всички пазарни цени, данни и друга информация да са абсолютно пълни или точни. Същите са предмет на промяна без предизвестие. Представените коментари или изказвания не отразяват задължително тези на Райфайзенбанк (България) ЕАД или нейните клонове.